

30

Projetos


+

Medidas

+

Lista de peças

LISTA DE FERRO



12 METALON 20X20 #20 COM 0,83 CM

4 METALON 20X20 #20 COM 163,00 CM

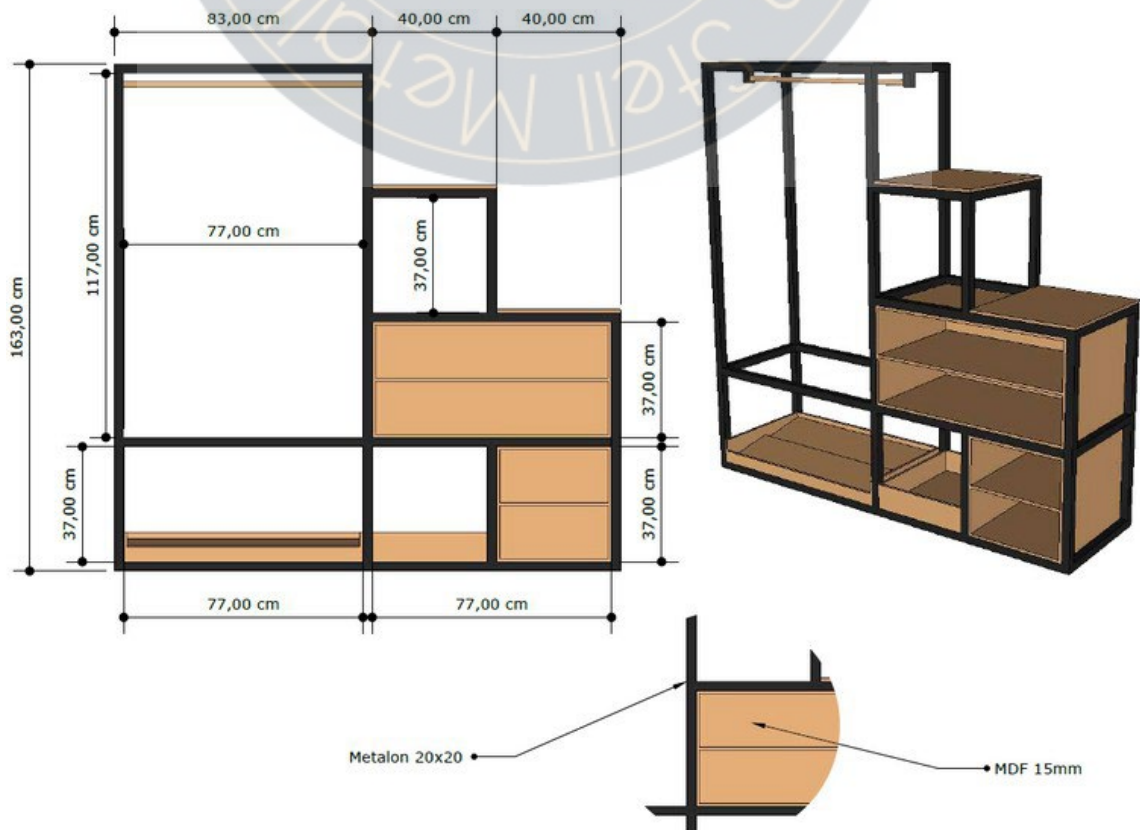
4 METALON 20X20 #20 COM 0,37 CM

2 METALON 20X20 #20 COM 0,40 CM


32 METALON 20X20 #20 COM 0,40 CM

Dicas para seleção de madeiras: A escolha das madeiras para o seu projeto pode variar de acordo com o ambiente em que será aplicado. Opções como: MDF, OSB, compensado naval, madeira de demolição, madeira de lei, cedro, pinus e pinho oferecem diferentes características e estilos para atender às necessidades específicas de sua criação.

Observação: As medidas das madeiras devem ser tiradas após a conclusão da estrutura metálica, a fim de evitar erros nos cortes das peças.



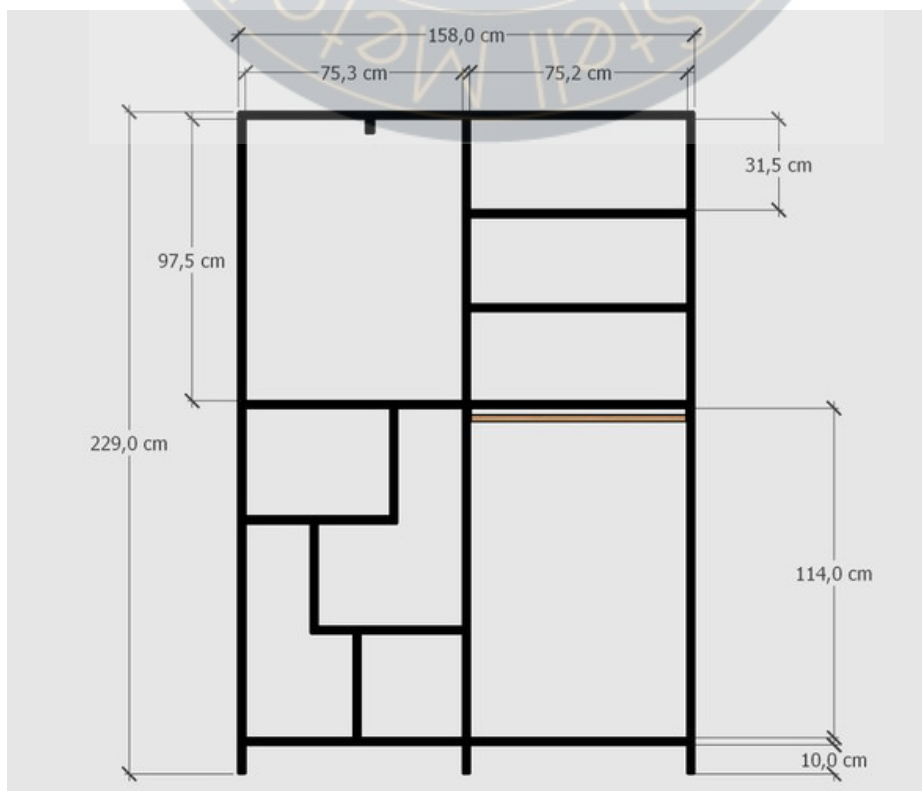
LISTA DE FERRO




- 6 METALON 20X20 #20 COM 229,00CM
- 6 METALON 20X20 #20 COM 158,50 CM
- 4 METALON 20X20 #20 COM 75,5 CM
- 2 METALON 20X20 #20 COM 50,4 CM
- 2 METALON 20X20 #20 COM 40 CM
- 6 METALON 20X20 #20 COM 38 CM
- 28 METALON 20X20 #20 COM 0,40 CM

Dicas para seleção de madeiras: A escolha das madeiras para o seu projeto pode variar de acordo com o ambiente em que será aplicado. Opções como: MDF, OSB, compensado naval, madeira de demolição, madeira de lei, cedro, pinus e pinho oferecem diferentes características e estilos para atender às necessidades específicas de sua criação.

Observação: As medidas das madeiras devem ser tiradas após a conclusão da estrutura metálica, a fim de evitar erros nos cortes das peças.



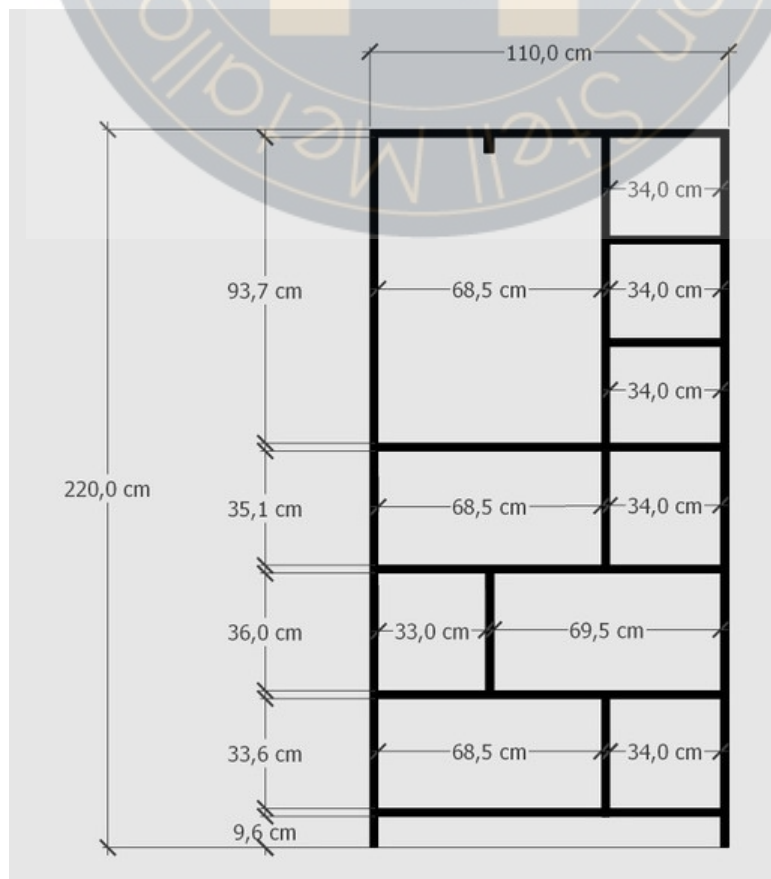
LISTA DE FERRO




- 4 METALON 20X20 #20 COM 2,20 CM
- 10 METALON 20X20 #20 COM 1,10 CM
- 2 METALON 20X20 #20 COM 33,6 CM
- 2 METALON 20X20 #20 COM 33 CM
- 8 METALON 20X20 #20 COM 35 CM
- 40 METALON 20X20 #20 COM 0,40 CM

Dicas para seleção de madeiras: A escolha das madeiras para o seu projeto pode variar de acordo com o ambiente em que será aplicado. Opções como: MDF, OSB, compensado naval, madeira de demolição, madeira de lei, cedro, pinus e pinho oferecem diferentes características e estilos para atender às necessidades específicas de sua criação.

Observação: As medidas das madeiras devem ser tiradas após a conclusão da estrutura metálica, a fim de evitar erros nos cortes das peças.



LISTA DE FERRO



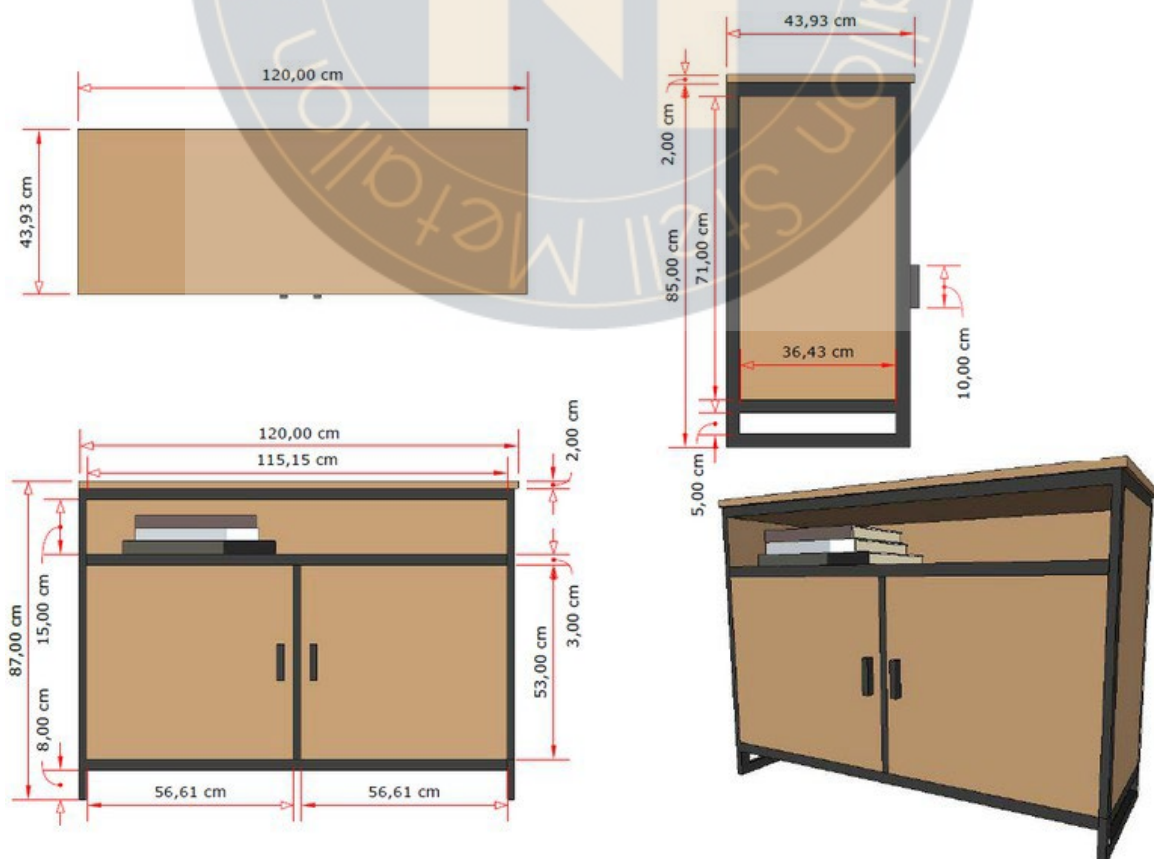
8 METALON 20X20 #20 COM 0,85 CM

6 METALON 20X20 #20 COM 0,40 CM


6 METALON 20X20 #20 COM 115,15 CM

Dicas para seleção de madeiras: A escolha das madeiras para o seu projeto pode variar de acordo com o ambiente em que será aplicado. Opções como: MDF, OSB, compensado naval, madeira de demolição, madeira de lei, cedro, pinus e pinho oferecem diferentes características e estilos para atender às necessidades específicas de sua criação.

Observação: As medidas das madeiras devem ser tiradas após a conclusão da estrutura metálica, a fim de evitar erros nos cortes das peças.



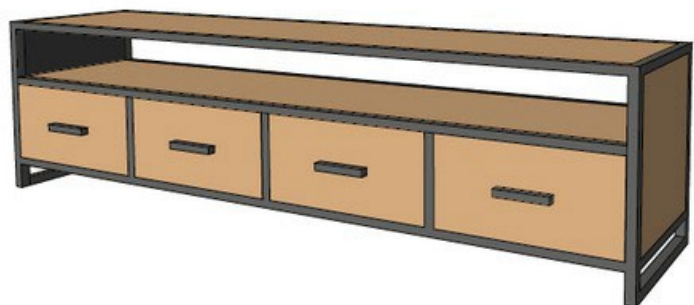
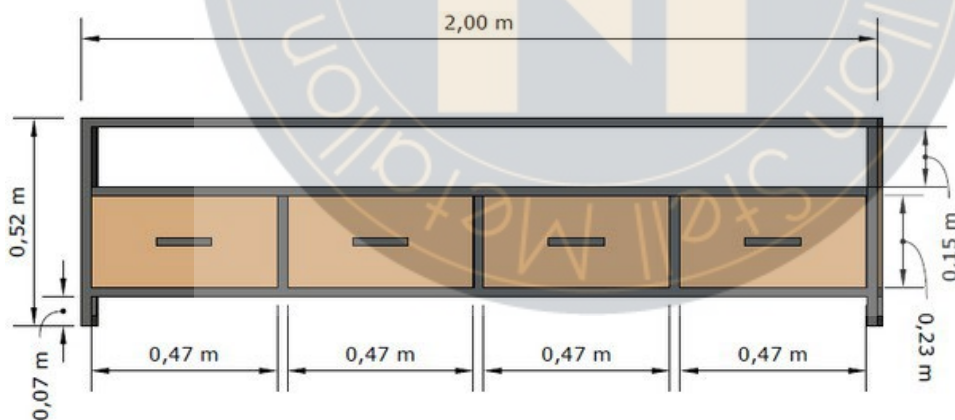
LISTA DE FERRO




- 6 METALON 20X20 #20 COM 2,00 CM
- 4 METALON 20X20 #20 COM 0,52 CM
- 16 METALON 20X20 #20 COM 40 CM
- 6 METALON 20X20 #20 COM 0,15 CM

Dicas para seleção de madeiras: A escolha das madeiras para o seu projeto pode variar de acordo com o ambiente em que será aplicado. Opções como: MDF, OSB, compensado naval, madeira de demolição, madeira de lei, cedro, pinus e pinho oferecem diferentes características e estilos para atender às necessidades específicas de sua criação.

Observação: As medidas das madeiras devem ser tiradas após a conclusão da estrutura metálica, a fim de evitar erros nos cortes das peças.



LISTA DE FERRO



8 METALON 20X20 #20 COM 1,79 CM


12 METALON 20X20 #20 COM 0,40 CM

Dicas para seleção de madeiras: A escolha das madeiras para o seu projeto pode variar de acordo com o ambiente em que será aplicado. Opções como: MDF, OSB, compensado naval, madeira de demolição, madeira de lei, cedro, pinus e pinho oferecem diferentes características e estilos para atender às necessidades específicas de sua criação.

Observação: As medidas das madeiras devem ser tiradas após a conclusão da estrutura metálica, a fim de evitar erros nos cortes das peças.



LISTA DE FERRO



8 METALON 20X20 #20 COM 1,79 CM


12 METALON 20X20 #20 COM 0,40 CM

Dicas para seleção de madeiras: A escolha das madeiras para o seu projeto pode variar de acordo com o ambiente em que será aplicado. Opções como: MDF, OSB, compensado naval, madeira de demolição, madeira de lei, cedro, pinus e pinho oferecem diferentes características e estilos para atender às necessidades específicas de sua criação.

Observação: As medidas das madeiras devem ser tiradas após a conclusão da estrutura metálica, a fim de evitar erros nos cortes das peças.



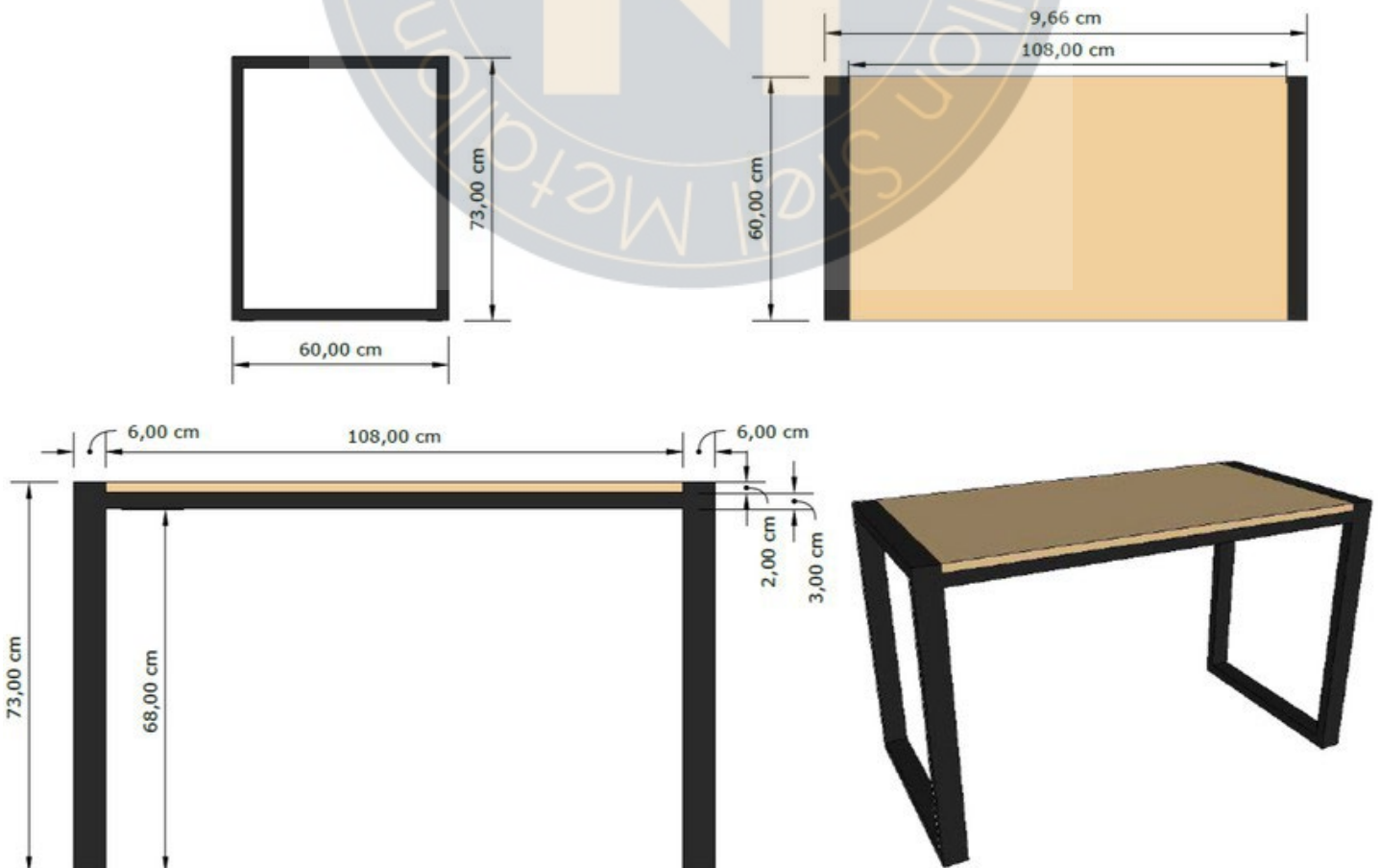
LISTA DE FERRO




8 METALON 20X50 #20 COM 0,73 CM
8 METALON 20X50 #20 COM 60 CM
2 METALON 20X50 #20 COM 108 CM

Dicas para seleção de madeiras: A escolha das madeiras para o seu projeto pode variar de acordo com o ambiente em que será aplicado. Opções como: MDF, OSB, compensado naval, madeira de demolição, madeira de lei, cedro, pinus e pinho oferecem diferentes características e estilos para atender às necessidades específicas de sua criação.

Observação: As medidas das madeiras devem ser tiradas após a conclusão da estrutura metálica, a fim de evitar erros nos cortes das peças.



LISTA DE FERRO



MESA

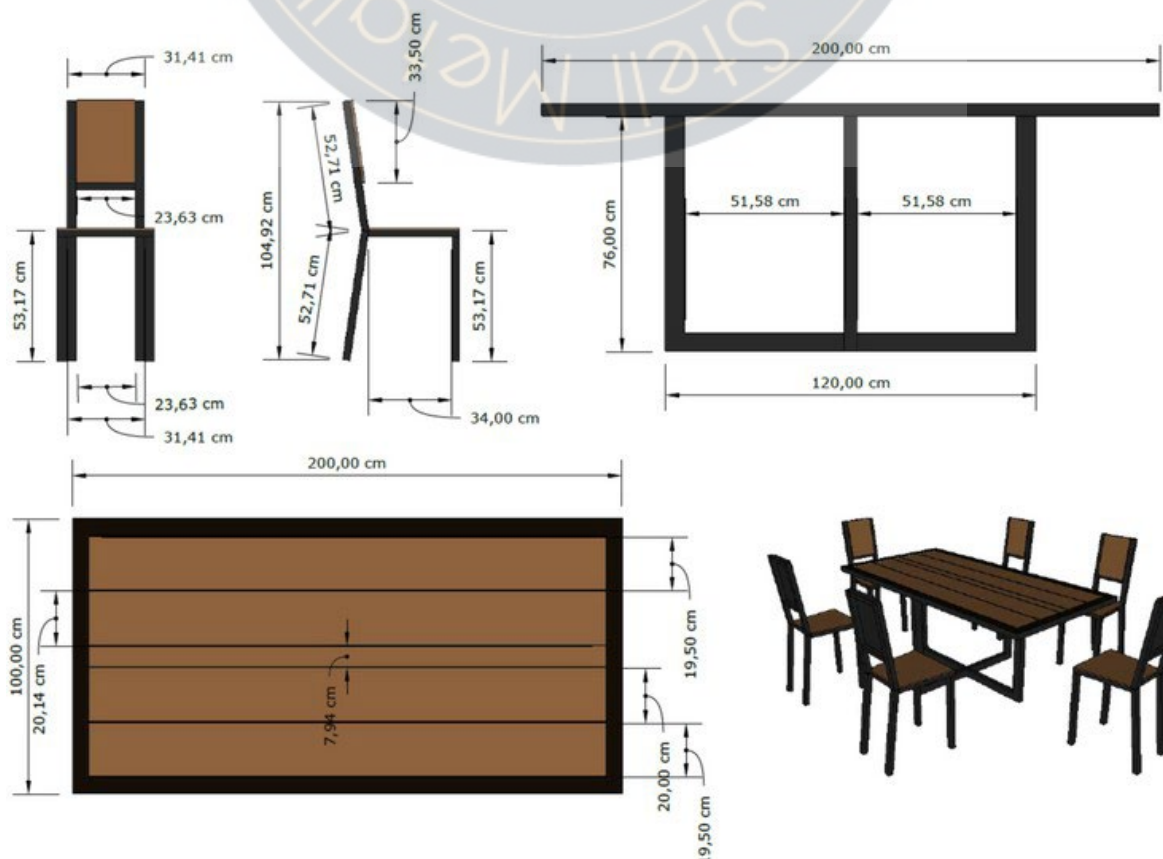
2 METALON 20X30 #20 COM 2,00 CM
2 METALON 20X30 #20 COM 1,00 CM
4 METALON 20X30 #20 COM 0,76 CM
2 METALON 20X30 #20 COM 1,20 CM
2 METALON 20X30 #20 COM 0,70 CM

CADA CADEIRA


2 METALON 20X30 #20 COM 53,17 CM
2 METALON 20X30 #20 COM 52,71 CM
2 METALON 20X30 #20 COM 52,71 CM
4 METALON 20X30 #20 COM 31,41 CM

Dicas para seleção de madeiras: A escolha das madeiras para o seu projeto pode variar de acordo com o ambiente em que será aplicado. Opções como: MDF, OSB, compensado naval, madeira de demolição, madeira de lei, cedro, pinus e pinho oferecem diferentes características e estilos para atender às necessidades específicas de sua criação.

Observação: As medidas das madeiras devem ser tiradas após a conclusão da estrutura metálica, a fim de evitar erros nos cortes das peças.



LISTA DE FERRO



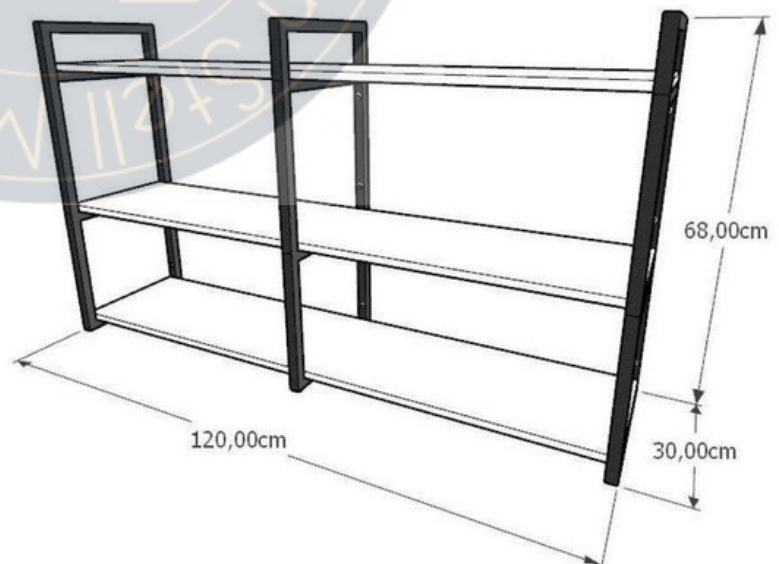
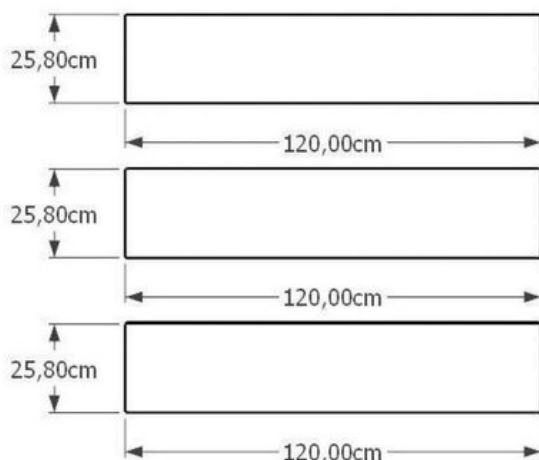
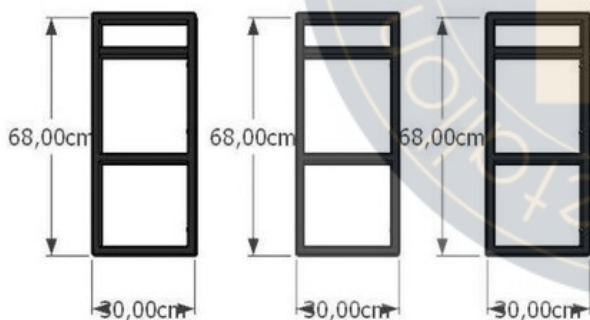
12 METALON 20X20 #20 COM 68 CM

6 METALON 20X20 #20 COM 30 CM


12 METALON 20X20 #20 COM 26 CM

Dicas para seleção de madeiras: A escolha das madeiras para o seu projeto pode variar de acordo com o ambiente em que será aplicado. Opções como: MDF, OSB, compensado naval, madeira de demolição, madeira de lei, cedro, pinus e pinho oferecem diferentes características e estilos para atender às necessidades específicas de sua criação.

Observação: As medidas das madeiras devem ser tiradas após a conclusão da estrutura metálica, a fim de evitar erros nos cortes das peças.



LISTA DE FERRO



MESA

4 METALON 30X30 #20 COM 79,4 CM

4 METALON 30X30 #20 COM 91,4 CM

2 METALON 20X20 #20 COM 182,9 CM

BANCO

4 METALON 30X30 #20 COM 40,6 CM


4 METALON 30X30 #20 COM 38,5CM

2 METALON 20X20 #20 COM 175,3 CM

Dicas para seleção de madeiras: A escolha das madeiras para o seu projeto pode variar de acordo com o ambiente em que será aplicado. Opções como: MDF, OSB, compensado naval, madeira de demolição, madeira de lei, cedro, pinus e pinho oferecem diferentes características e estilos para atender às necessidades específicas de sua criação.




LISTA DE FERRO



Observação: As medidas das madeiras devem ser tiradas após a conclusão da estrutura metálica, a fim de evitar erros nos cortes das peças.



LISTA DE FERRO



4 METALON 20X20 #20 COM 37,50 CM

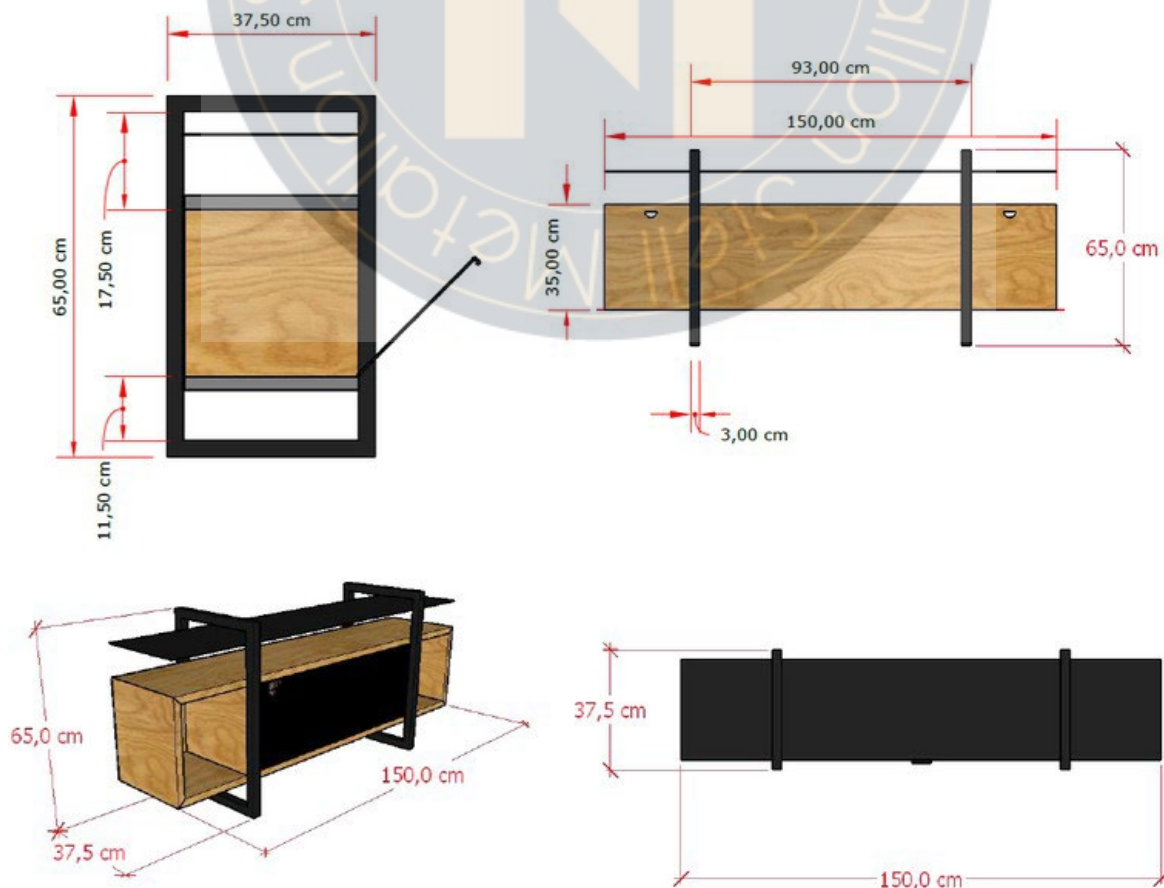
6 METALON 20X20 #20 COM 65 CM

CHAPA EXPANDIDA 1,50 CM / 34 CM


CHAPA EXPANDIDA 90 CM / 35 CM

Dicas para seleção de madeiras: A escolha das madeiras para o seu projeto pode variar de acordo com o ambiente em que será aplicado. Opções como: MDF, OSB, compensado naval, madeira de demolição, madeira de lei, cedro, pinus e pinho oferecem diferentes características e estilos para atender às necessidades específicas de sua criação.

Observação: As medidas das madeiras devem ser tiradas após a conclusão da estrutura metálica, a fim de evitar erros nos cortes das peças.



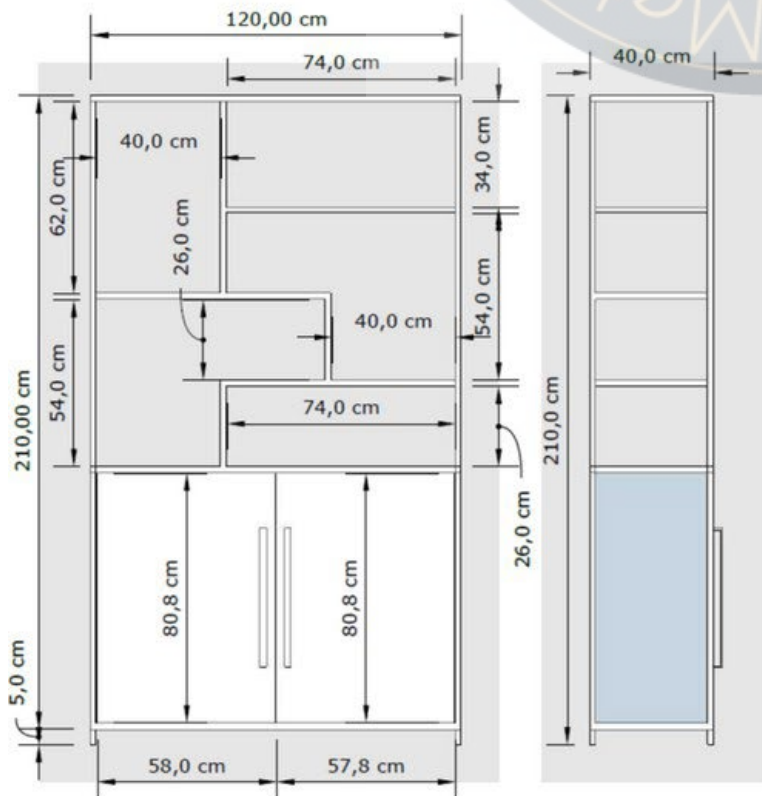

LISTA DE FERRO




4 METALON 20X20 #20 COM 2,10 CM
6 METALON 20X20 #20 COM 1,20 CM
6 METALON 20X20 #20 COM 74 CM
2 METALON 20X20 #20 COM 62 CM
4 METALON 20X20 #20 COM 26 CM
12 METALON 20X20 #20 COM 40 CM

Dicas para seleção de madeiras: A escolha das madeiras para o seu projeto pode variar de acordo com o ambiente em que será aplicado. Opções como: MDF, OSB, compensado naval, madeira de demolição, madeira de lei, cedro, pinus e pinho oferecem diferentes características e estilos para atender às necessidades específicas de sua criação.

Observação: As medidas das madeiras devem ser tiradas após a conclusão da estrutura metálica, a fim de evitar erros nos cortes das peças.



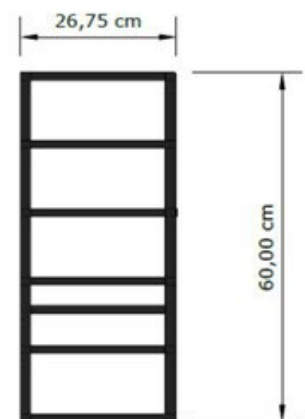
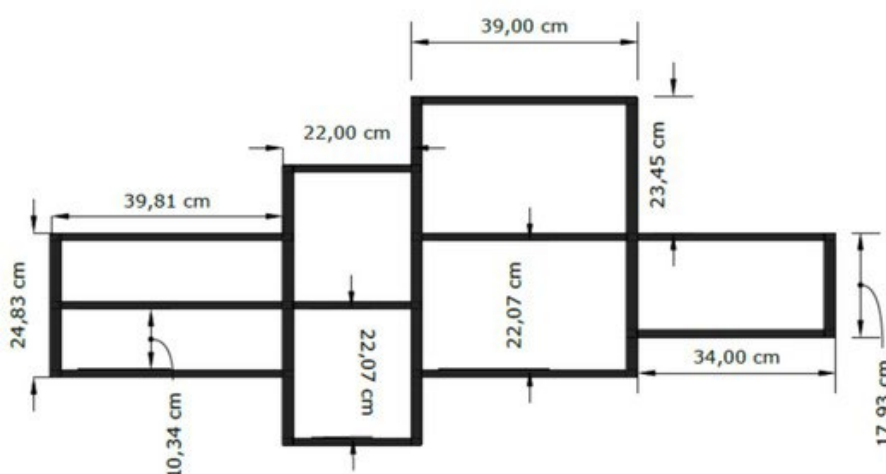
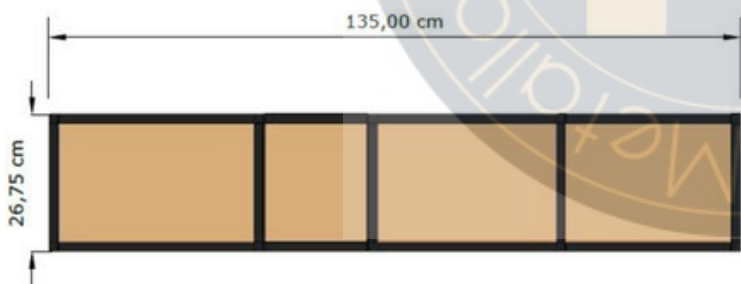
LISTA DE FERRO




6 METALON 20X20 #20 COM 39,81CM
4 METALON 20X20 #20 COM 12,41 CM
10 METALON 20X20 #20 COM 22 CM
2 METALON 20X20 #20 COM 60 CM
2 METALON 20X20 #20 COM 46,90 CM
6 METALON 20X20 #20 COM 39 CM
2 METALON 20X20 #20 COM 17,93 CM
4 METALON 20X20 #20 COM 34 CM
20 METALON 20X20 #20 COM 26,75 CM

Dicas para seleção de madeiras: A escolha das madeiras para o seu projeto pode variar de acordo com o ambiente em que será aplicado. Opções como: MDF, OSB, compensado naval, madeira de demolição, madeira de lei, cedro, pinus e pinho oferecem diferentes características e estilos para atender às necessidades específicas de sua criação.

Observação: As medidas das madeiras devem ser tiradas após a conclusão da estrutura metálica, a fim de evitar erros nos cortes das peças.



LISTA DE FERRO



MESA

6 METALON 15X50 #20 COM 1,00 CM

4 METALON 15X50 #20 COM 82,36 CM

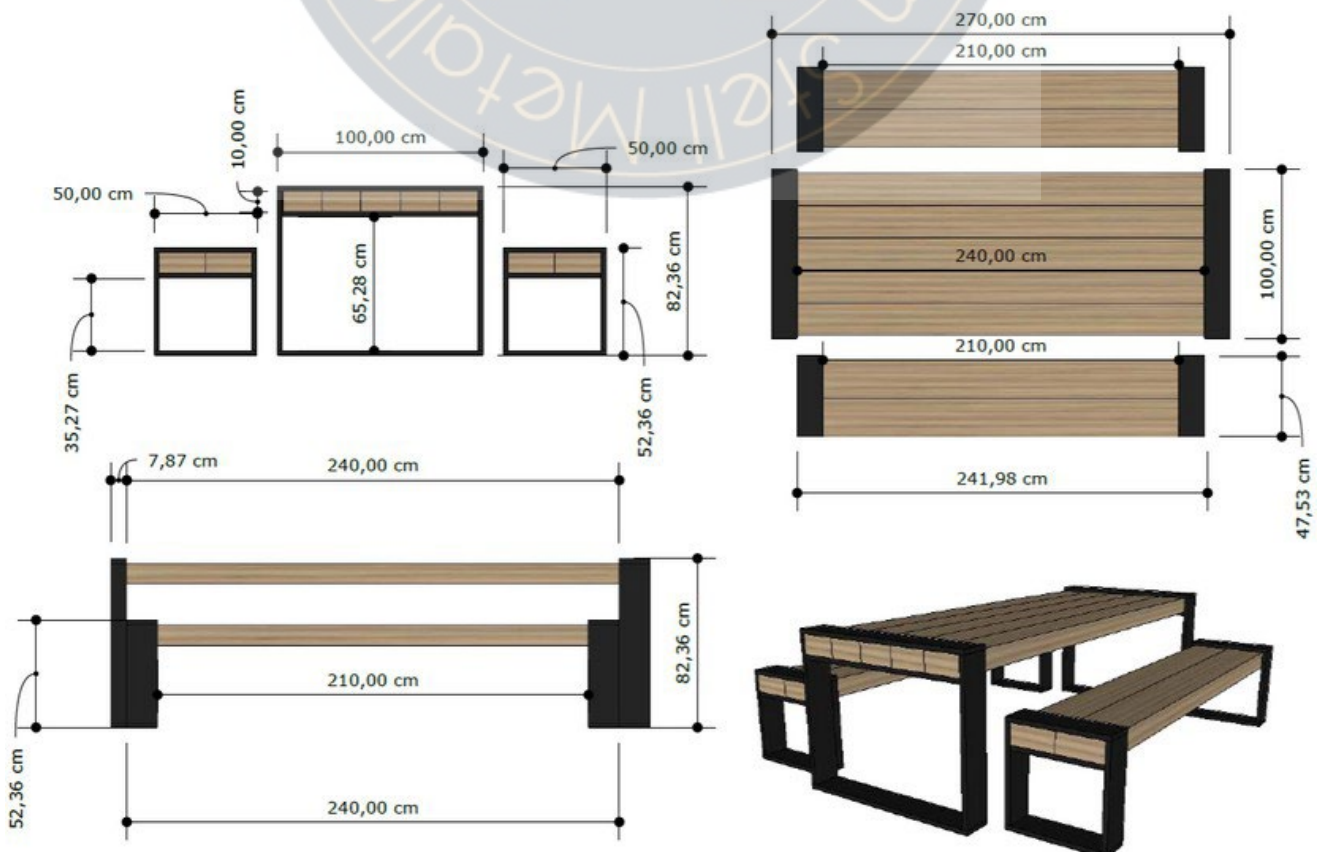
CADA BANCO

6 METALON 15X50 #20 COM 50 CM


4 METALON 15X50 #20 COM 52,36CM

Dicas para seleção de madeiras: A escolha das madeiras para o seu projeto pode variar de acordo com o ambiente em que será aplicado. Opções como: MDF, OSB, compensado naval, madeira de demolição, madeira de lei, cedro, pinus e pinho oferecem diferentes características e estilos para atender às necessidades específicas de sua criação.

Observação: As medidas das madeiras devem ser tiradas após a conclusão da estrutura metálica, a fim de evitar erros nos cortes das peças.



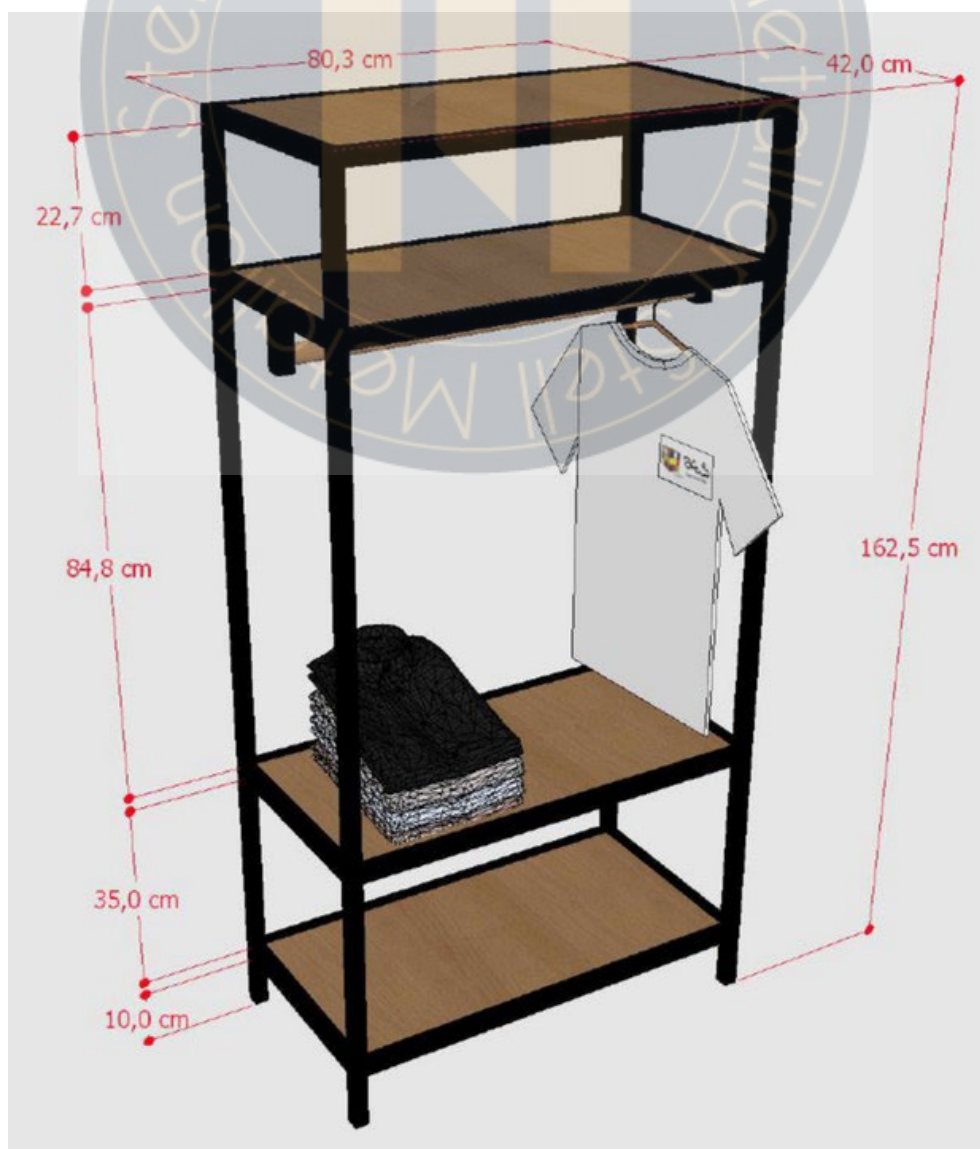
LISTA DE FERRO




4 METALON 20X20 #20 COM 162,5 CM
8 METALON 20X20 #20 COM 80,3 CM

Dicas para seleção de madeiras: A escolha das madeiras para o seu projeto pode variar de acordo com o ambiente em que será aplicado. Opções como: MDF, OSB, compensado naval, madeira de demolição, madeira de lei, cedro, pinus e pinho oferecem diferentes características e estilos para atender às necessidades específicas de sua criação.

Observação: As medidas das madeiras devem ser tiradas após a conclusão da estrutura metálica, a fim de evitar erros nos cortes das peças.



LISTA DE FERRO



MESA PARA BRINQUEDOTECA

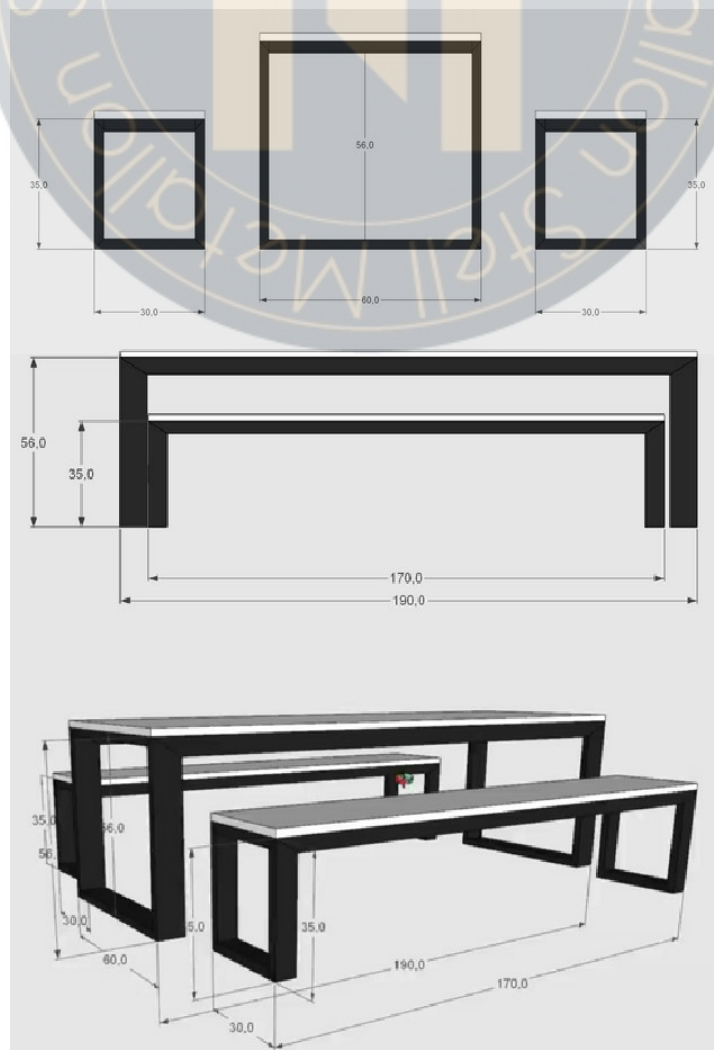
4 METALON 20X50 #20 COM 60CM
4 METALON 20X50 #20 COM 58CM
4 METALON 20X50 #20 COM 1,80 CM

CADA BANCO


4 METALON 20X50 #20 COM 30CM
4 METALON 20X50 #20 COM 35CM
4 METALON 20X50 #20 COM 1,60 CM

Dicas para seleção de madeiras: A escolha das madeiras para o seu projeto pode variar de acordo com o ambiente em que será aplicado. Opções como: MDF, OSB, compensado naval, madeira de demolição, madeira de lei, cedro, pinus e pinho oferecem diferentes características e estilos para atender às necessidades específicas de sua criação.

Observação: As medidas das madeiras devem ser tiradas após a conclusão da estrutura metálica, a fim de evitar erros nos cortes das peças.



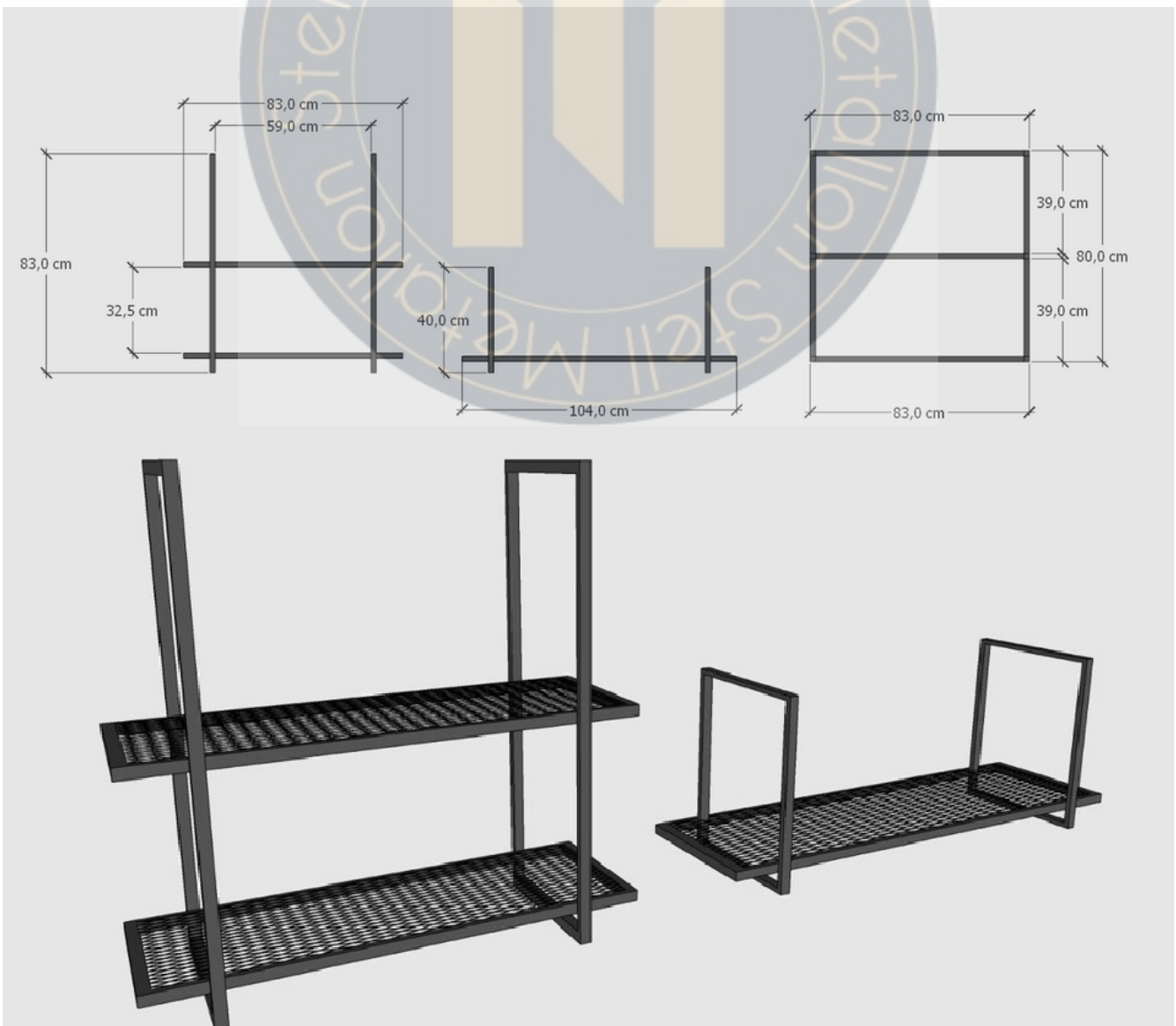
LISTA DE FERRO




8 METALON 20X20 #20 COM 83 CM
4 METALON 20X20 #20 COM 40 CM
4 METALON 20X20 #20 COM 36 CM

Dicas para seleção de madeiras: A escolha das madeiras para o seu projeto pode variar de acordo com o ambiente em que será aplicado. Opções como: MDF, OSB, compensado naval, madeira de demolição, madeira de lei, cedro, pinus e pinho oferecem diferentes características e estilos para atender às necessidades específicas de sua criação.

Observação: As medidas das madeiras devem ser tiradas após a conclusão da estrutura metálica, a fim de evitar erros nos cortes das peças.



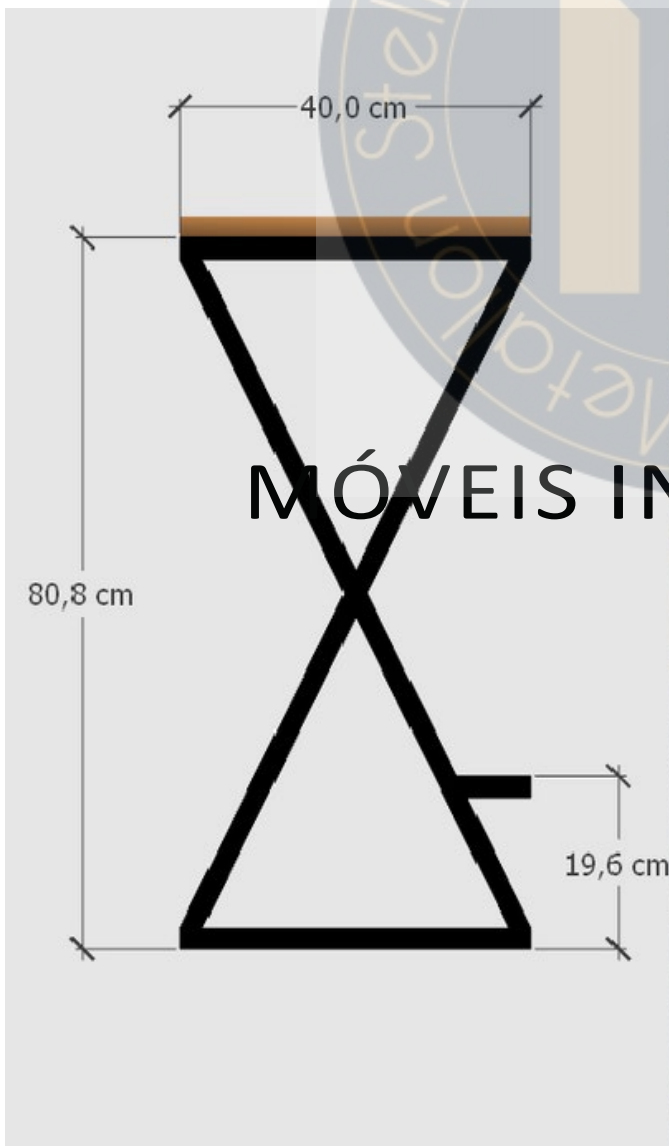
LISTA DE FERRO




9 METALON 20X20 #20 COM 40 CM
4 METALON 20X20 #20 COM 80,8 CM
2 METALON 20X20 #20 COM 10 CM

Dicas para seleção de madeiras: A escolha das madeiras para o seu projeto pode variar de acordo com o ambiente em que será aplicado. Opções como: MDF, OSB, compensado naval, madeira de demolição, madeira de lei, cedro, pinus e pinho oferecem diferentes características e estilos para atender às necessidades específicas de sua criação.

Observação: As medidas das madeiras devem ser tiradas após a conclusão da estrutura metálica, a fim de evitar erros nos cortes das peças.



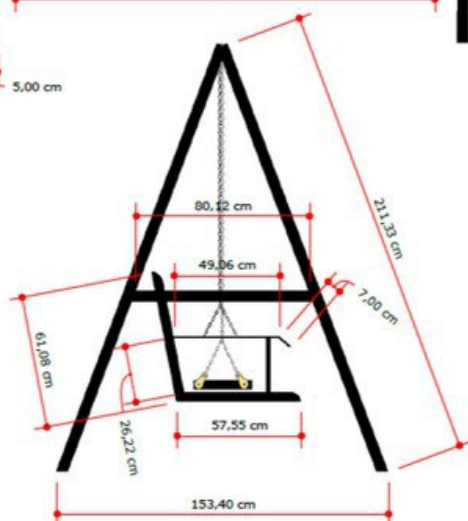

LISTA DE FERRO




1 METALON 50X50 #20 COM 3,00 MT
4 METALON 50X50 #20 COM 1,97 CM
2 METALON 50X50 #20 COM 80,12 CM
3 METALON 20X30 #20 COM 1,94 CM
2 METALON 20X30 #20 COM 57,55 CM
2 METALON 20X30 #20 COM 61,08 CM
2 METALON 20X30 #20 COM 50,90CM
2 METALON 20X30 #20 COM 25 CM

Dicas para seleção de madeiras: A escolha das madeiras para o seu projeto pode variar de acordo com o ambiente em que será aplicado. Opções como: MDF, OSB, compensado naval, madeira de demolição, madeira de lei, cedro, pinus e pinho oferecem diferentes características e estilos para atender às necessidades específicas de sua criação.

Observação: As medidas das madeiras devem ser tiradas após a conclusão da estrutura metálica, a fim de evitar erros nos cortes das peças.



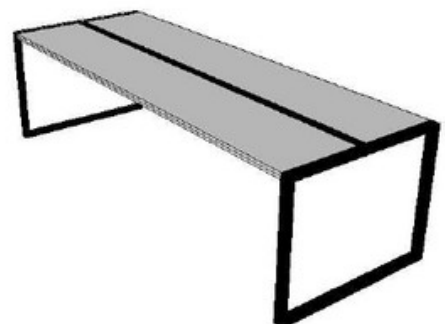
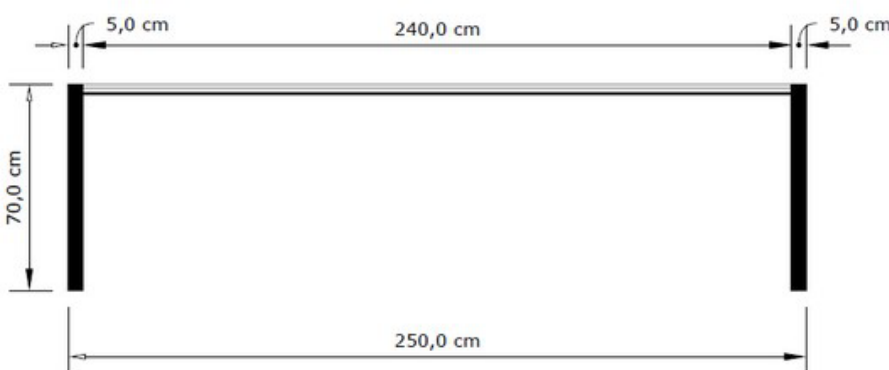
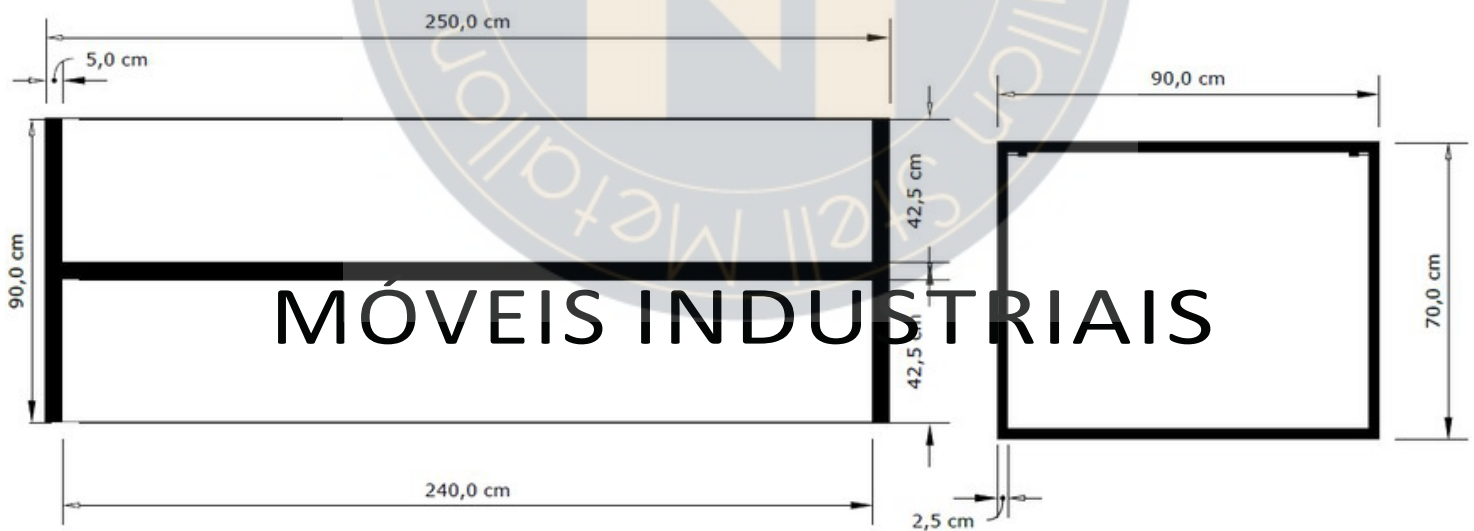
LISTA DE FERRO




4 METALON 20X40 #20 COM 90 CM
4 METALON 20X40 #20 COM 70 CM
3 METALON 20X40 #20 COM 2,40 CM

Dicas para seleção de madeiras: A escolha das madeiras para o seu projeto pode variar de acordo com o ambiente em que será aplicado. Opções como: MDF, OSB, compensado naval, madeira de demolição, madeira de lei, cedro, pinus e pinho oferecem diferentes características e estilos para atender às necessidades específicas de sua criação.

Observação: As medidas das madeiras devem ser tiradas após a conclusão da estrutura metálica, a fim de evitar erros nos cortes das peças.



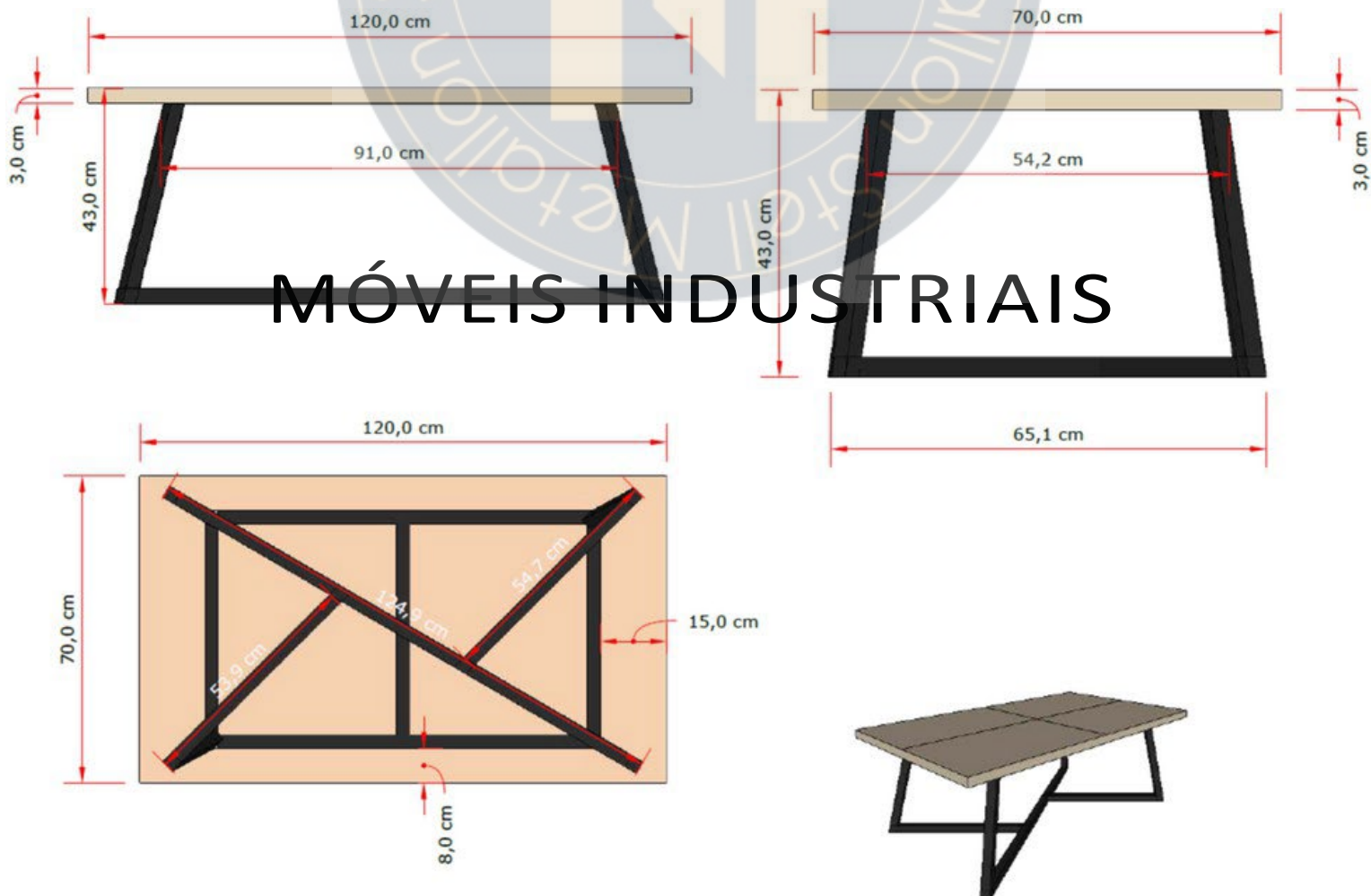
LISTA DE FERRO




- 4 METALON 30X30 #20 COM 43 CM
- 2 METALON 30X30 #20 COM 54 CM
- 1 METALON 30X30 #20 COM 1,94 CM
- 2 METALON 30X30 #20 COM 91 CM
- 3 METALON 30X30 #20 COM 54,20 CM

Dicas para seleção de madeiras: A escolha das madeiras para o seu projeto pode variar de acordo com o ambiente em que será aplicado. Opções como: MDF, OSB, compensado naval, madeira de demolição, madeira de lei, cedro, pinus e pinho oferecem diferentes características e estilos para atender às necessidades específicas de sua criação.

Observação: As medidas das madeiras devem ser tiradas após a conclusão da estrutura metálica, a fim de evitar erros nos cortes das peças.



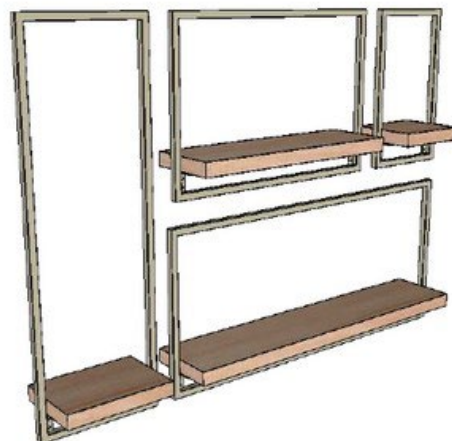
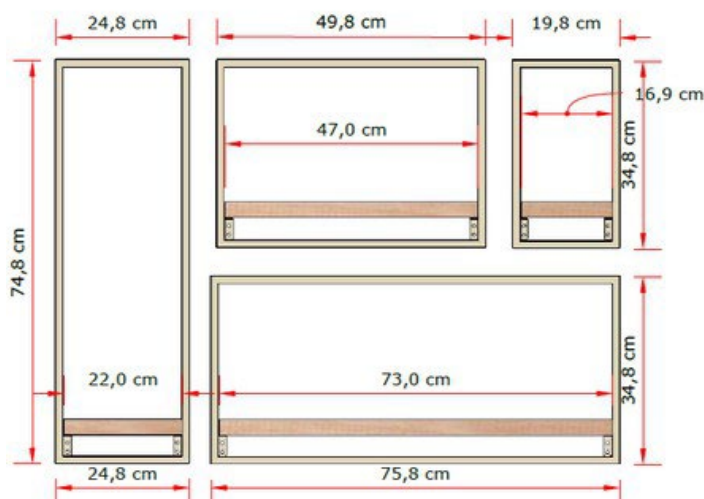
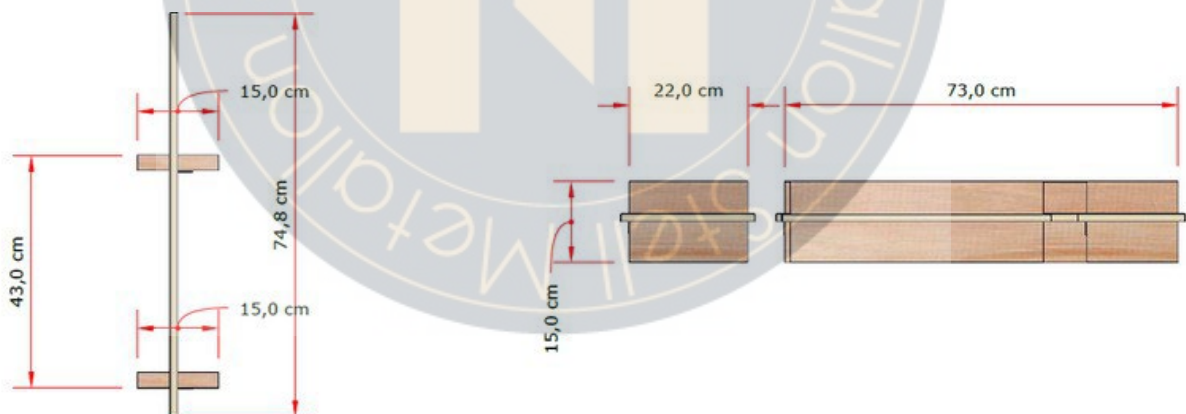
LISTA DE FERRO




2 METALON 20X20 #20 COM 74,8 CM
2 METALON 20X20 #20 COM 24,8 CM
2 METALON 20X20 #20 COM 75,8 CM
2 METALON 20X20 #20 COM 34,8 CM
2 METALON 20X20 #20 COM 49,8 CM
2 METALON 20X20 #20 COM 19,8 CM
4 METALON 20X20 #20 COM 34,8 CM

Dicas para seleção de madeiras: A escolha das madeiras para o seu projeto pode variar de acordo com o ambiente em que será aplicado. Opções como: MDF, OSB, compensado naval, madeira de demolição, madeira de lei, cedro, pinus e pinho oferecem diferentes características e estilos para atender às necessidades específicas de sua criação.

Observação: As medidas das madeiras devem ser tiradas após a conclusão da estrutura metálica, a fim de evitar erros nos cortes das peças.



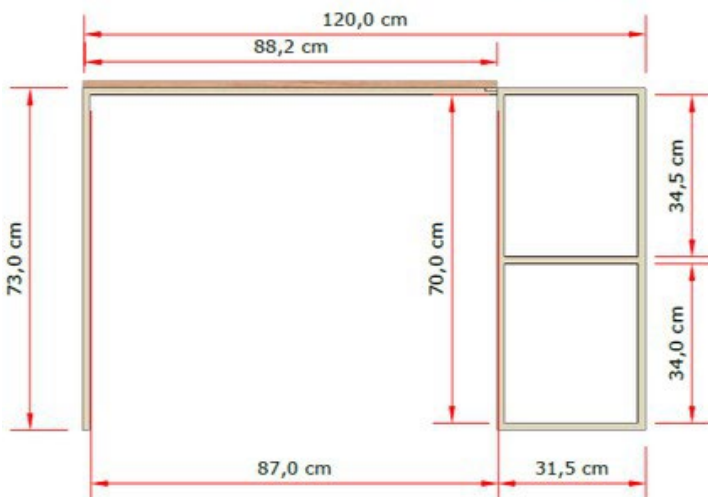


LISTA DE FERRO




6 METALON 20X20 #20 COM 73 CM
2 METALON 20X20 #20 COM 1,20 CM
4 METALON 20X20 #20 COM 31,5 CM
8 METALON 20X20 #20 COM 60 CM

Dicas para seleção de madeiras: A escolha das madeiras para o seu projeto pode variar de acordo com o ambiente em que será aplicado. Opções como: MDF, OSB, compensado naval, madeira de demolição, madeira de lei, cedro, pinus e pinho oferecem diferentes características e estilos para atender às necessidades específicas de sua criação.

Observação: As medidas das madeiras devem ser tiradas após a conclusão da estrutura metálica, a fim de evitar erros nos cortes das peças.



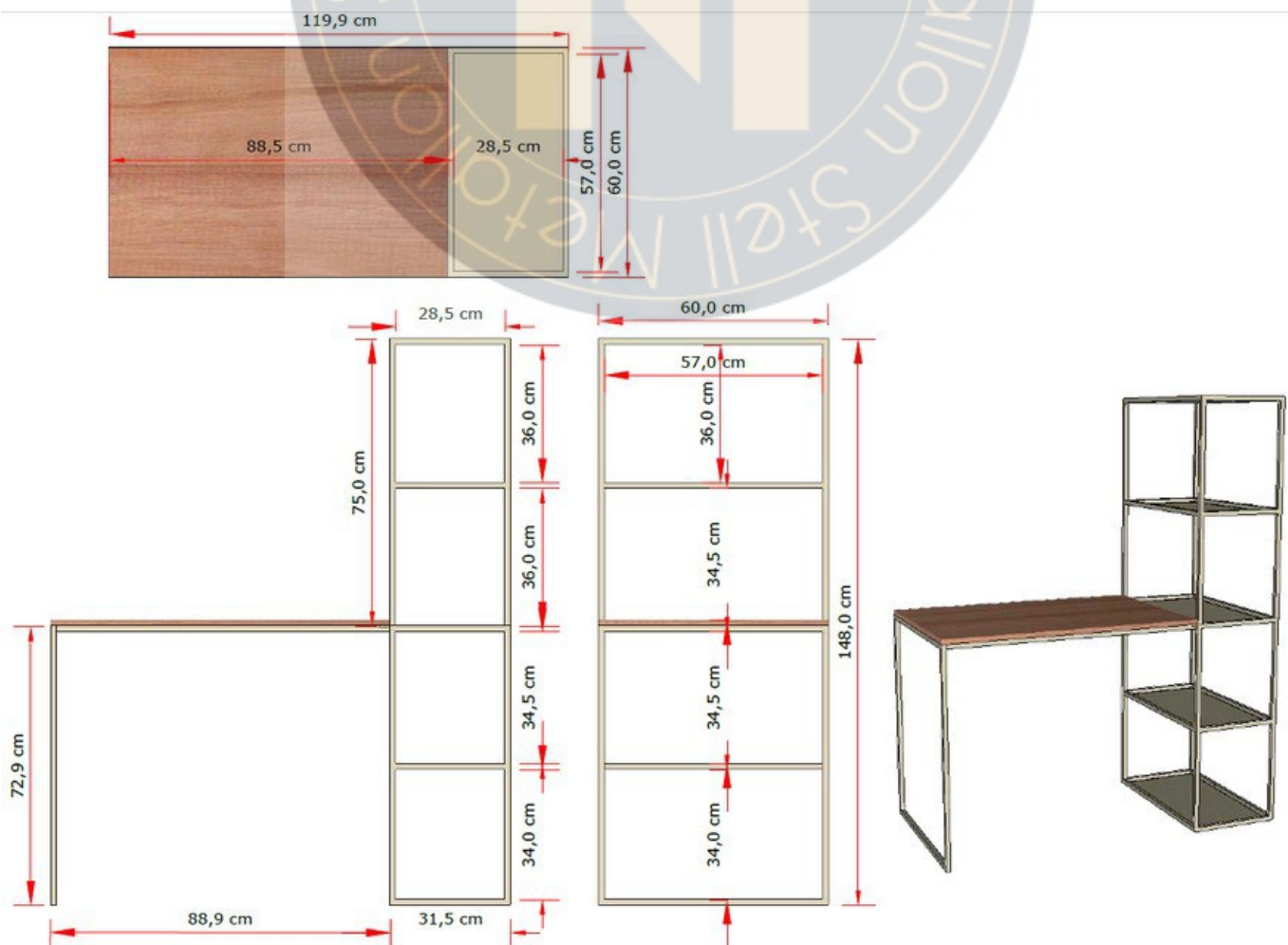
LISTA DE FERRO




4 METALON 20X20 #20 COM 1,48 CM
10 METALON 20X20 #20 COM 31,5 CM
12 METALON 20X20 #20 COM 60 CM
2 METALON 20X20 #20 COM 88,9 CM
2 METALON 20X20 #20 COM 72,9 CM

Dicas para seleção de madeiras: A escolha das madeiras para o seu projeto pode variar de acordo com o ambiente em que será aplicado. Opções como: MDF, OSB, compensado naval, madeira de demolição, madeira de lei, cedro, pinus e pinho oferecem diferentes características e estilos para atender às necessidades específicas de sua criação.

Observação: As medidas das madeiras devem ser tiradas após a conclusão da estrutura metálica, a fim de evitar erros nos cortes das peças.



LISTA DE FERRO




2 METALON 20X20 #20 COM 60,8 CM
4 METALON 20X20 #20 COM 27,8 CM
1 METALON 20X20 #20 COM 35,5 CM

Dicas para seleção de madeiras: A escolha das madeiras para o seu projeto pode variar de acordo com o ambiente em que será aplicado. Opções como: MDF, OSB, compensado naval, madeira de demolição, madeira de lei, cedro, pinus e pinho oferecem diferentes características e estilos para atender às necessidades específicas de sua criação.

Observação: As medidas das madeiras devem ser tiradas após a conclusão da estrutura metálica, a fim de evitar erros nos cortes das peças.



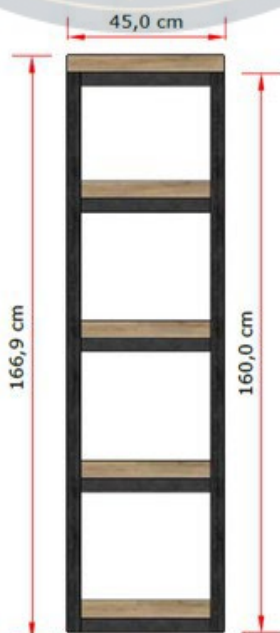
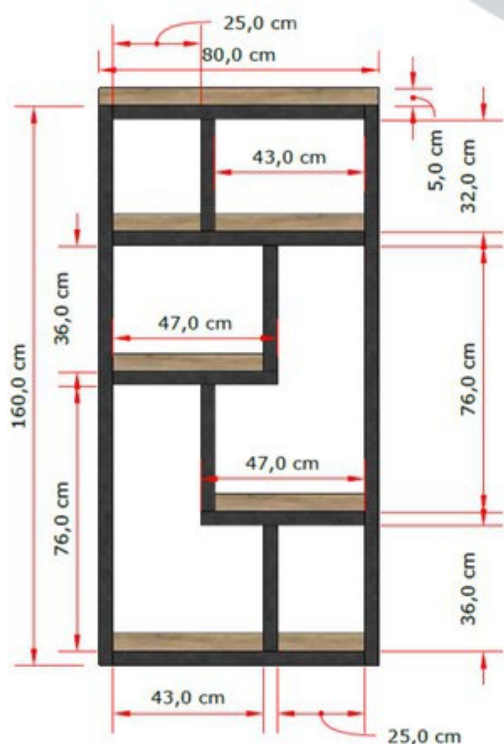
LISTA DE FERRO



4 METALON 20X20 #20 COM 1,60 CM
6 METALON 20X20 #20 COM 80 CM
6 METALON 20X20 #20 COM 36 CM
4 METALON 20X20 #20 COM 47 CM
8 METALON 20X20 #20 COM 45 CM

Dicas para seleção de madeiras: A escolha das madeiras para o seu projeto pode variar de acordo com o ambiente em que será aplicado. Opções como: MDF, OSB, compensado naval, madeira de demolição, madeira de lei, cedro, pinus e pinho oferecem diferentes características e estilos para atender às necessidades específicas de sua criação.

Observação: As medidas das madeiras devem ser tiradas após a conclusão da estrutura metálica, a fim de evitar erros nos cortes das peças.




A collection of various metal pipes and tubes, including round, square, and rectangular profiles, arranged against a blue background. The pipes are shown in different sizes and orientations, highlighting their diverse shapes and cross-sections.

Technical drawing of a shelving unit with three dimensions:

- Perspective View:** Shows a shelving unit with three shelves and four vertical dividers, creating five compartments. The overall width is 261,8 cm and the depth is 41,0 cm.
- Front View:** Shows the unit's profile. The total height is 86,9 cm, divided into a top section of 41,9 cm and a bottom section of 42,9 cm. The total width is 261,8 cm. The bottom section is divided into five compartments with widths of 46,4 cm, 45,1 cm, 47,7 cm, 45,1 cm, and 69,7 cm. The top section is a single solid block.
- Side View:** Shows the unit's side profile. The total height is 86,9 cm, divided into a top section of 41,9 cm and a bottom section of 42,9 cm. The total width is 190,8 cm. The bottom section is divided into five compartments with widths of 46,4 cm, 45,1 cm, 47,7 cm, 45,1 cm, and 69,7 cm. The top section is a single solid block.

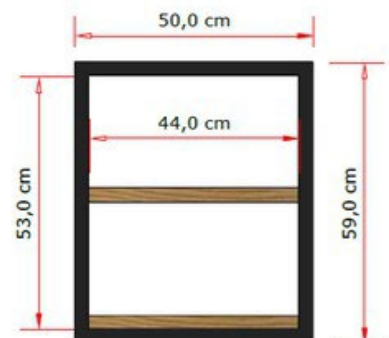

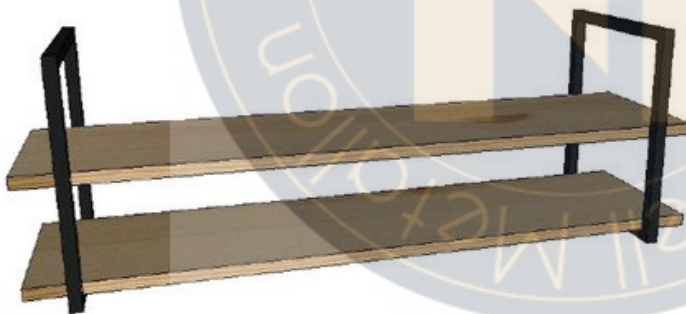
LISTA DE FERRO




4 METALON 20X20 #20 COM 59 CM
4 METALON 20X20 #20 COM 50 CM

Dicas para seleção de madeiras: A escolha das madeiras para o seu projeto pode variar de acordo com o ambiente em que será aplicado. Opções como: MDF, OSB, compensado naval, madeira de demolição, madeira de lei, cedro, pinus e pinho oferecem diferentes características e estilos para atender às necessidades específicas de sua criação.

Observação: As medidas das madeiras devem ser tiradas após a conclusão da estrutura metálica, a fim de evitar erros nos cortes das peças.



LISTA DE FERRO




2 METALON 20X20 #20 COM 87 CM
2 METALON 20X20 #20 COM 72 CM
5 METALON 20X20 #20 COM 30 CM

Dicas para seleção de madeiras: A escolha das madeiras para o seu projeto pode variar de acordo com o ambiente em que será aplicado. Opções como: MDF, OSB, compensado naval, madeira de demolição, madeira de lei, cedro, pinus e pinho oferecem diferentes características e estilos para atender às necessidades específicas de sua criação.

Observação: As medidas das madeiras devem ser tiradas após a conclusão da estrutura metálica, a fim de evitar erros nos cortes das peças.



LISTA DE FERRO



2 METALON 20X20 #20 COM 2,42CM
8 METALON 20X20 #20 COM 70,3 CM
4 METALON 20X20 #20 COM 1,18 CM
4 METALON 20X20 #20 COM 58 CM

Dicas para seleção de madeiras: A escolha das madeiras para o seu projeto pode variar de acordo com o ambiente em que será aplicado. Opções como: MDF, OSB, compensado naval, madeira de demolição, madeira de lei, cedro, pinus e pinho oferecem diferentes características e estilos para atender às necessidades específicas de sua criação.

Observação: As medidas das madeiras devem ser tiradas após a conclusão da estrutura metálica, a fim de evitar erros nos cortes das peças.

