

+ DE 300 PROJETO DE MÓVEIS



Lista de peças



Medidas



Fotos



MÓVEIS INDUSTRIAIS



MÓVEIS INDUSTRIAIS

**Junção de madeira e ferro
Decoração resistente e
atemporal**

Projetos de Móveis

Industriais de baixo custo

- ✓ Sofá 3 lugares e poltrona
- ✓ Cama de casal
- ✓ Closet
- ✓ Guarda-roupa
- ✓ Rack de TV
- ✓ Armário de canto
- ✓ Armário aéreo
- ✓ Mesa de jantar
- ✓ Estantes
- ✓ Banquetas
- ✓ Mesa de escritório
- ✓ Armário de banheiro

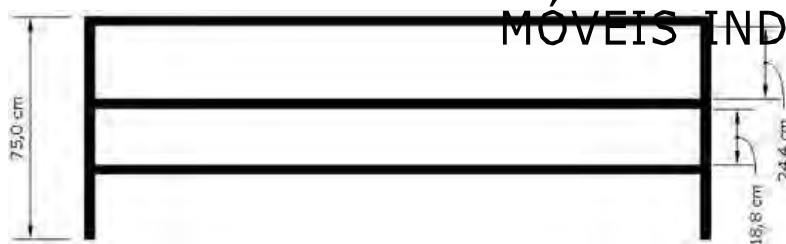
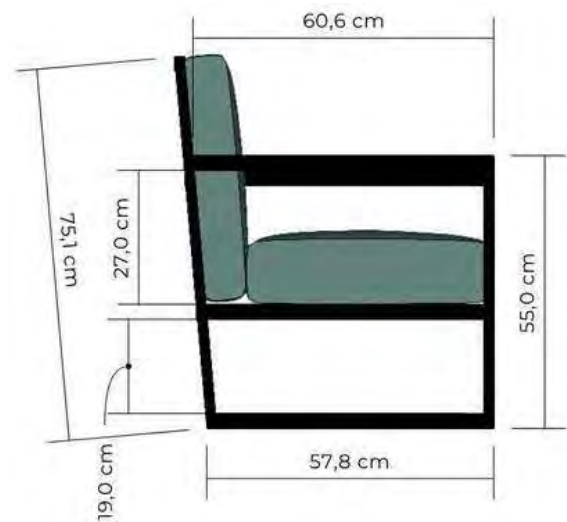
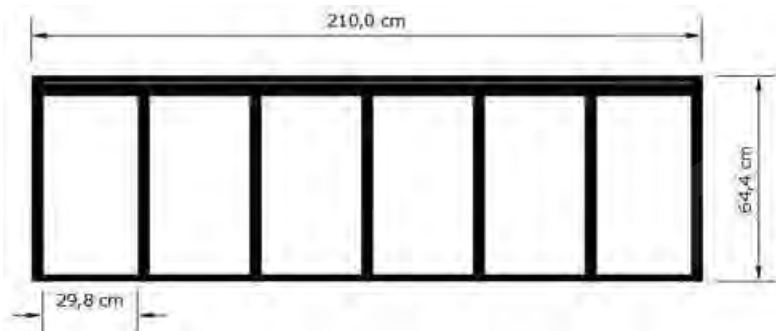



Sofá 3 lugares

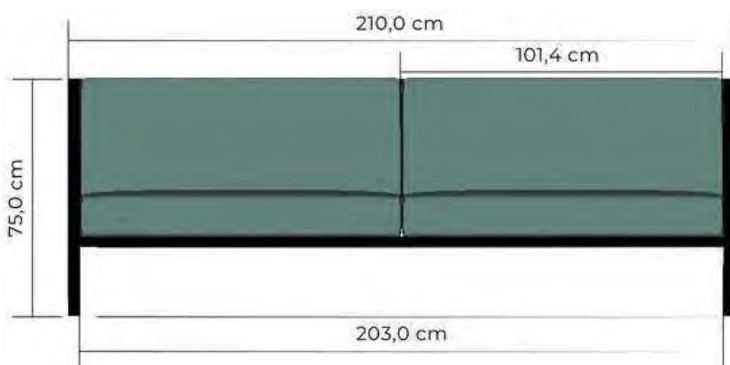


Sofá 3 lugares

4 METALON 20X50 #20 COM 203,0 CM
2 METALON 20X50 #20 COM 57 CM
2 METALON 20X50 #20 COM 55 CM
2 METALON 20X50 #20 COM 75,1 CM
2 METALON 20X50 #20 COM 66,6 CM
7 METALON 20X50 #20 COM 64,4 CM



MÓVEIS INDUSTRIAIS



Dicas para seleção de madeiras: A escolha das madeiras para o seu projeto pode variar de acordo com o ambiente em que será aplicado. Opções como: MDF, OSB, compensado naval, madeira de demolição, madeira de lei, cedro, pinus e pinho oferecem diferentes características e estilos para atender às necessidades específicas de sua criação.

Observação: As medidas das madeiras devem ser tiradas após a conclusão da estrutura metálica, a fim de evitar erros nos cortes das peças.

Sofá 3 lugares



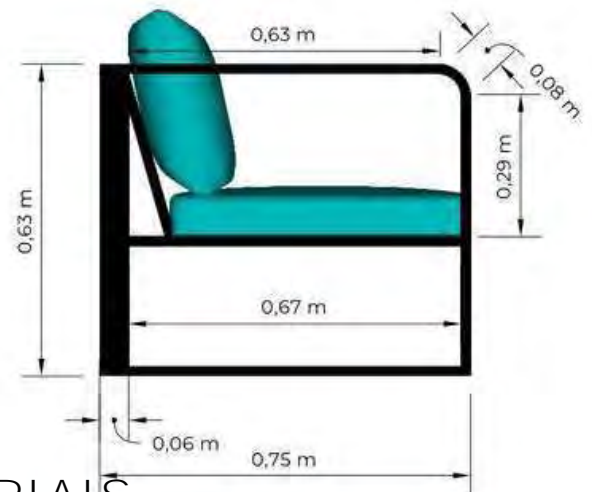

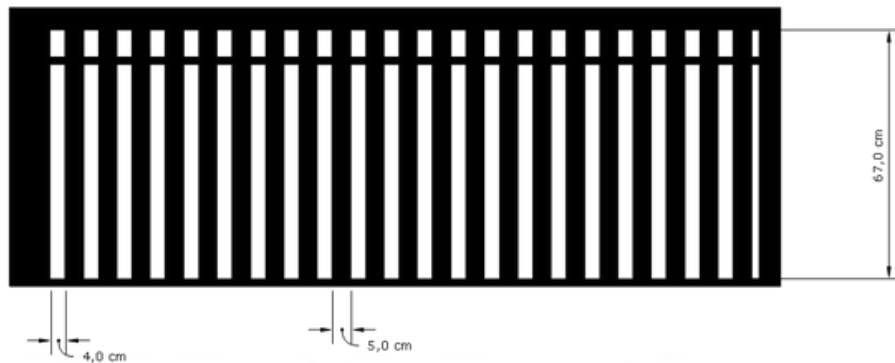

Sofá 3 lugares

4 METALON 20X50 #20 COM 1,96 CM

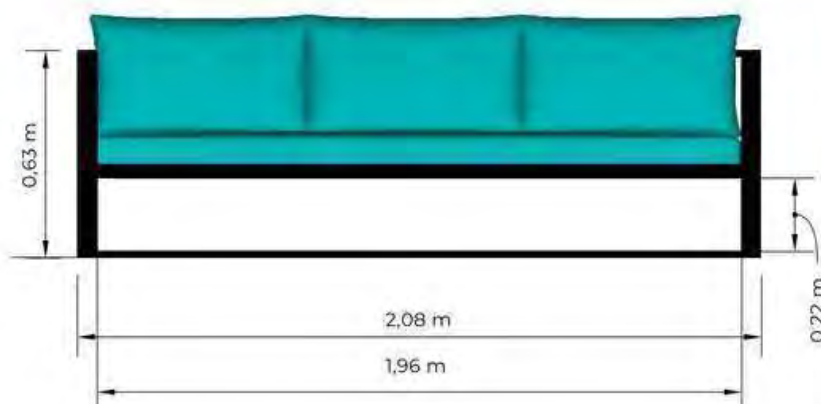
8 METALON 20X50 #20 COM 63 CM

22 METALON 20X50 #20 COM 67 CM

22 METALON 20X50 #20 COM 32,9 CM



MOBILIÁRIOS INDUSTRIAIS



Dicas para seleção de madeiras: A escolha das madeiras para o seu projeto pode variar de acordo com o ambiente em que será aplicado. Opções como: MDF, OSB, compensado naval, madeira de demolição, madeira de lei, cedro, pinus e pinho oferecem diferentes características e estilos para atender às necessidades específicas de sua criação.

Observação: As medidas das madeiras devem ser tiradas após a conclusão da estrutura metálica, a fim de evitar erros nos cortes das peças.

Poltrona

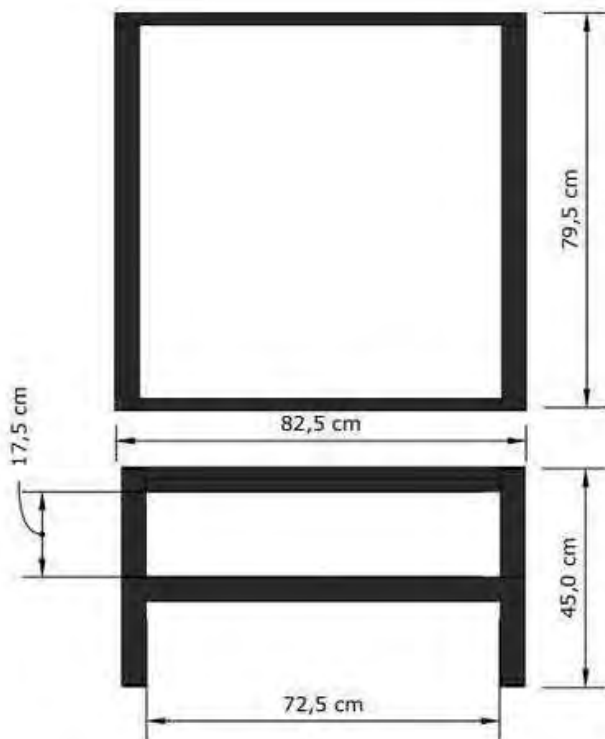



Poltrona

6 METALON 20X40 #20 COM 79,5 CM

3 METALON 20X40 #20 COM 82,5 CM

4 METALON 20X40 #20 COM 45 CM



Dicas para seleção de madeiras: A escolha das madeiras para o seu projeto pode variar de acordo com o ambiente em que será aplicado. Opções como: MDF, OSB, compensado naval, madeira de demolição, madeira de lei, cedro, pinus e pinho oferecem diferentes características e estilos para atender às necessidades específicas de sua criação.

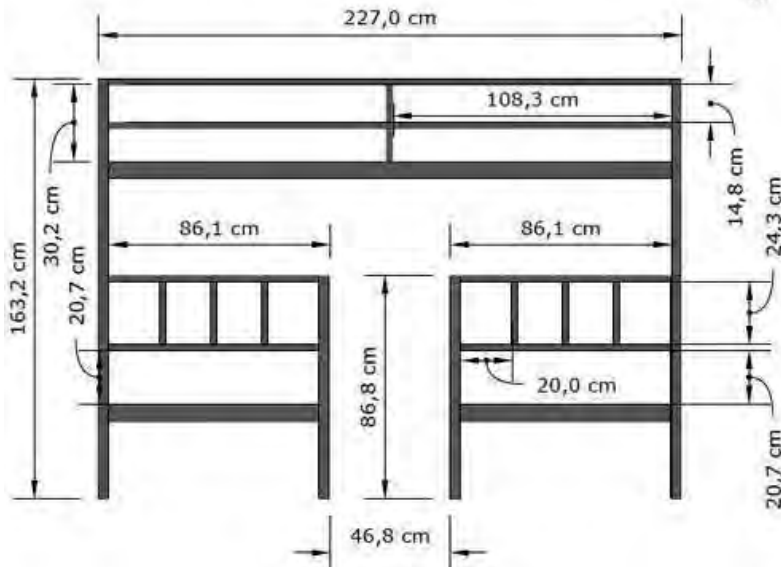
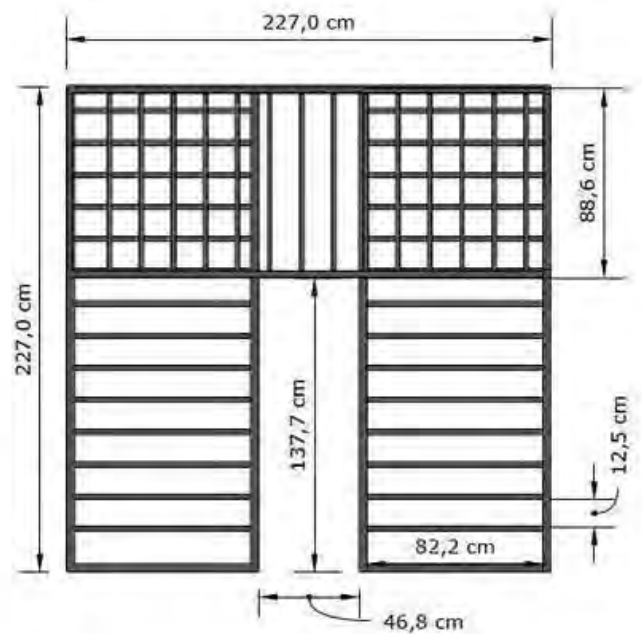
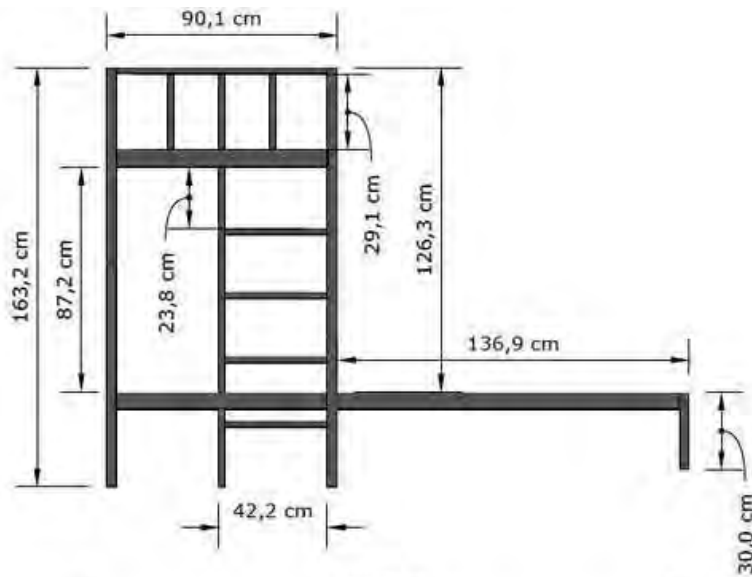

Observação: As medidas das madeiras devem ser tiradas após a conclusão da estrutura metálica, a fim de evitar erros nos cortes das peças.

Triliche



Triliche

4 METALON 30X30 #20 COM 163,20 CM
 2 METALON 30X30 #20 COM 86,80 CM
 4 METALON 30X30 #20 COM 30 CM
 6 METALON 30X30 #20 COM 90 CM
 6 METALON 30X30 #20 COM 227,0 CM
 6 METALON 30X30 #20 COM 227,0 CM
 42 METALON 20X30 #20 COM 90 CM
 4 METALON 20X30 #20 COM 86 CM
 6 METALON 20X30 #20 COM 24,3 CM
 6 METALON 20X30 #20 COM 30,2 CM
 4 METALON 20X30 #20 COM 227,0 CM



Dicas para seleção de madeiras: A escolha das madeiras para o seu projeto pode variar de acordo com o ambiente em que será aplicado. Opções como: MDF, OSB, compensado naval, madeira de demolição, madeira de lei, cedro, pinus e pinho oferecem diferentes características e estilos para atender às necessidades específicas de sua criação.

Observação: As medidas das madeiras devem ser tiradas após a conclusão da estrutura metálica, a fim de evitar erros nos cortes das peças.

Cama



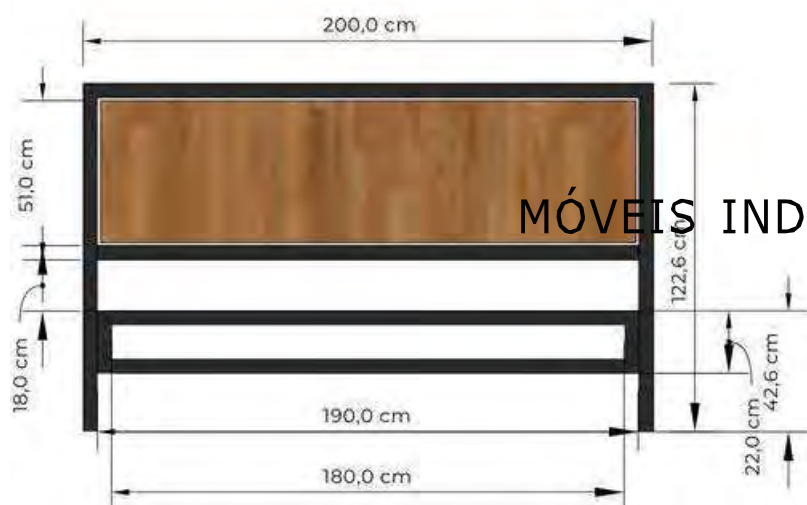
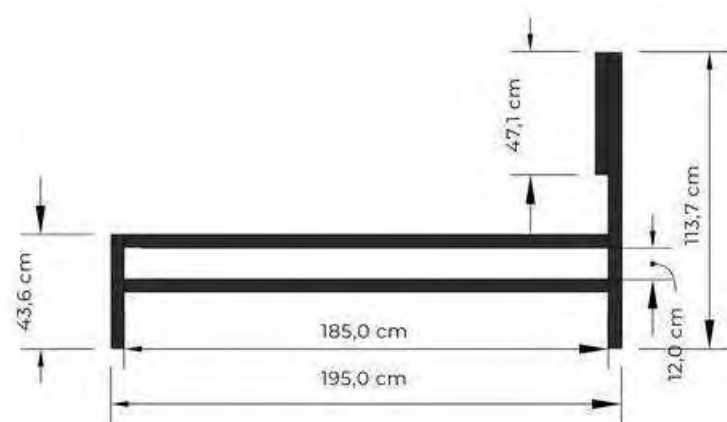
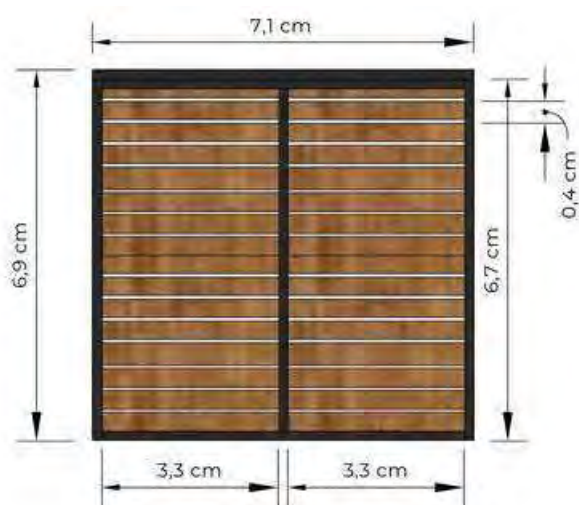

Cama

4 METALON 30X40 #20 COM 185,00 CM

6 METALON 30X40 #20 COM 190,00 CM

2 METALON 30X40 #20 COM 113,7 CM

2 METALON 30X40 #20 COM 43,6 CM




MÓVEIS INDUSTRIAIS



Dicas para seleção de madeiras: A escolha das madeiras para o seu projeto pode variar de acordo com o ambiente em que será aplicado. Opções como: MDF, OSB, compensado naval, madeira de demolição, madeira de lei, cedro, pinus e pinho oferecem diferentes características e estilos para atender às necessidades específicas de sua criação.

Observação: As medidas das madeiras devem ser tiradas após a conclusão da estrutura metálica, a fim de evitar erros nos cortes das peças.

Closet



Closet

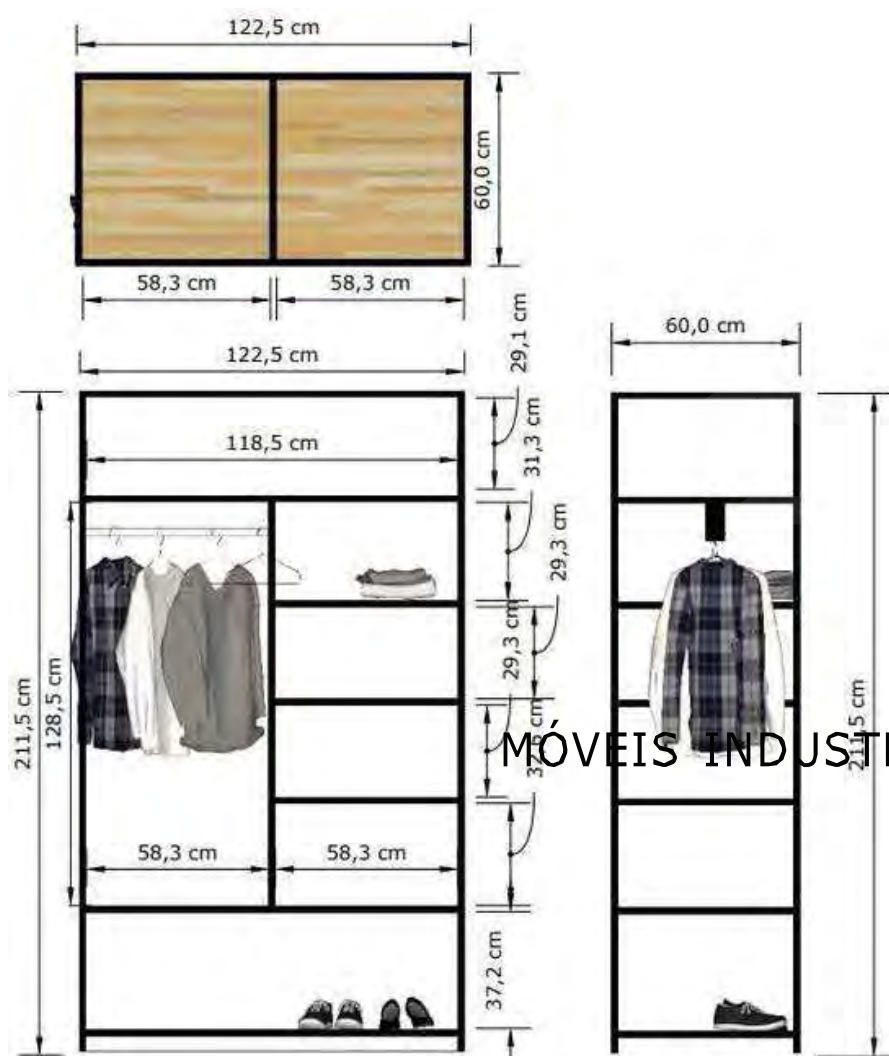

4 METALON 20X20 #20 COM 211,5 CM

8 METALON 20X20 #20 COM 122,50 CM

6 METALON 20X20 #20 COM 58,30 CM

2 METALON 20X20 #20 COM 128,5 CM

16 METALON 20X20 #20 COM 0,60 CM



Dicas para seleção de madeiras: A escolha das madeiras para o seu projeto pode variar de acordo com o ambiente em que será aplicado. Opções como: MDF, OSB, compensado naval, madeira de demolição, madeira de lei, cedro, pinus e pinho oferecem diferentes características e estilos para atender às necessidades específicas de sua criação.

Observação: As medidas das madeiras devem ser tiradas após a conclusão da estrutura metálica, a fim de evitar erros nos cortes das peças.

Closet



Closet


12 METALON 20X20 #20 COM 0,83 CM

4 METALON 20X20 #20 COM 163,00 CM

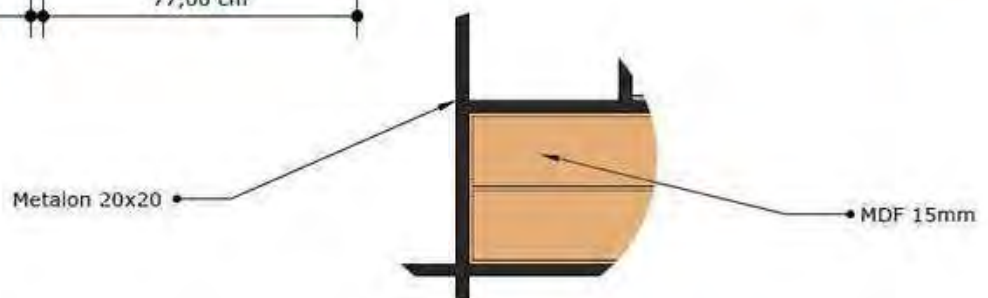
4 METALON 20X20 #20 COM 0,37 CM

2 METALON 20X20 #20 COM 0,40 CM

32 METALON 20X20 #20 COM 0,40 CM



MÓVEIS INDUSTRIAIS



Dicas para seleção de madeiras: A escolha das madeiras para o seu projeto pode variar de acordo com o ambiente em que será aplicado. Opções como: MDF, OSB, compensado naval, madeira de demolição, madeira de lei, cedro, pinus e pinho oferecem diferentes características e estilos para atender às necessidades específicas de sua criação.


Observação: As medidas das madeiras devem ser tiradas após a conclusão da estrutura metálica, a fim de evitar erros nos cortes das peças.

QUARDA-ROUPAS



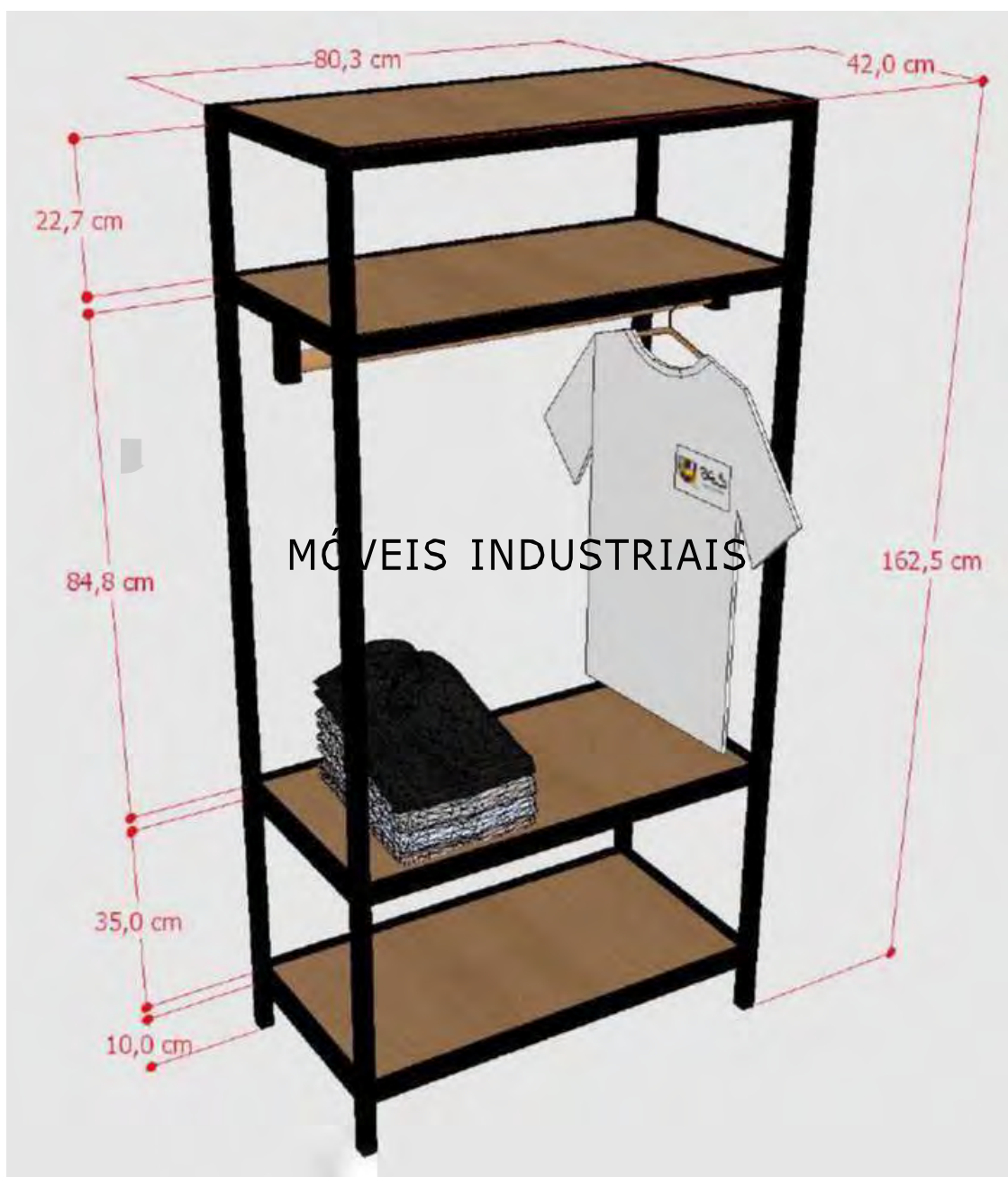
QUARDA-ROUPAS

4 METALON 20X20 #20 COM 162,5 CM
8 METALON 20X20 #20 COM 80,3 CM
8 METALON 20X20 #20 COM 42 CM



Dicas para seleção de madeiras: A escolha das madeiras para o seu projeto pode variar de acordo com o ambiente em que será aplicado. Opções como: MDF, OSB, compensado naval, madeira de demolição, madeira de lei, cedro, pinus e pinho oferecem diferentes características e estilos para atender às necessidades específicas de sua criação.

Observação: As medidas das madeiras devem ser tiradas após a conclusão da estrutura metálica, a fim de evitar erros nos cortes das peças.

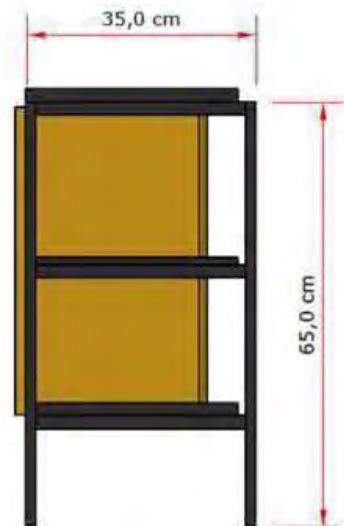
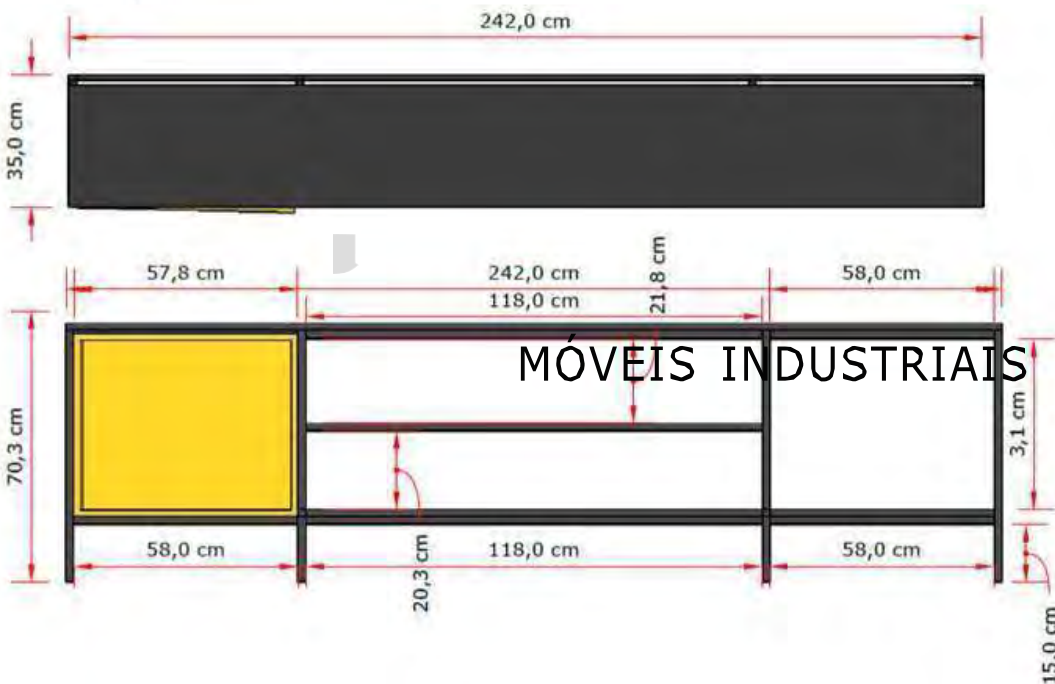



Rack TV



Rack TV

2 METALON 20X20 #20 COM 2,42CM
8 METALON 20X20 #20 COM 70,3 CM
4 METALON 20X20 #20 COM 1,18 CM
4 METALON 20X20 #20 COM 58 CM



Dicas para seleção de madeiras: A escolha das madeiras para o seu projeto pode variar de acordo com o ambiente em que será aplicado. Opções como: MDF, OSB, compensado naval, madeira de demolição, madeira de lei, cedro, pinus e pinho oferecem diferentes características e estilos para atender às necessidades específicas de sua criação.

Observação: As medidas das madeiras devem ser tiradas após a conclusão da estrutura metálica, a fim de evitar erros nos cortes das peças.

Rack TV

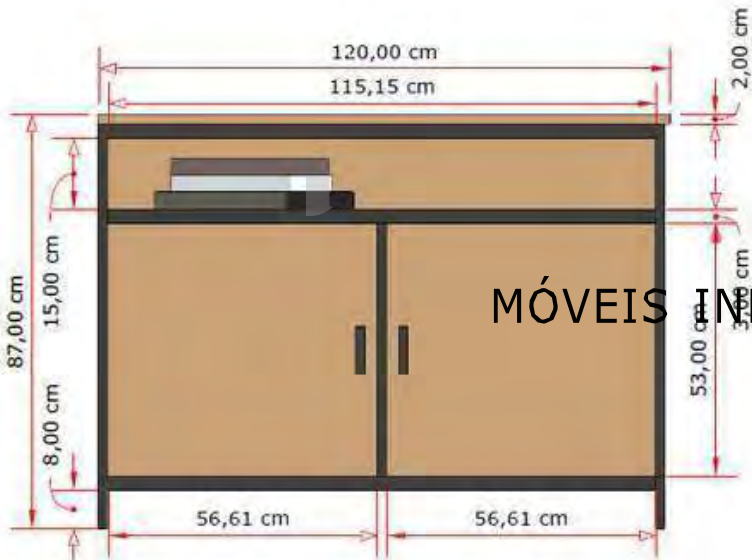
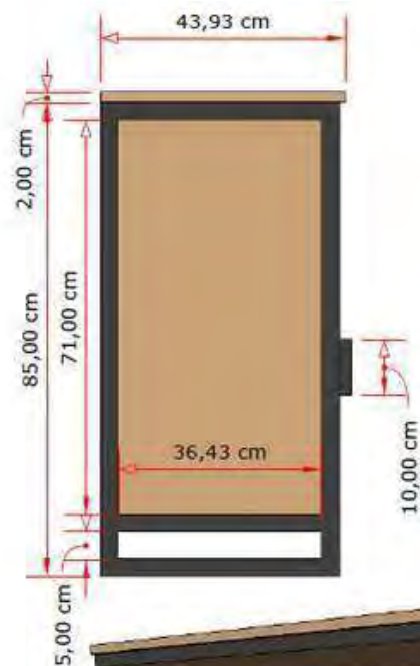



Rack TV

8 METALON 20X20 #20 COM 0,85 CM

6 METALON 20X20 #20 COM 0,40 CM

6 METALON 20X20 #20 COM 115,15 CM



MÓVEIS INDUSTRIAIS



Dicas para seleção de madeiras: A escolha das madeiras para o seu projeto pode variar de acordo com o ambiente em que será aplicado. Opções como: MDF, OSB, compensado naval, madeira de demolição, madeira de lei, cedro, pinus e pinho oferecem diferentes características e estilos para atender às necessidades específicas de sua criação.

Observação: As medidas das madeiras devem ser tiradas após a conclusão da estrutura metálica, a fim de evitar erros nos cortes das peças.

Rack tv



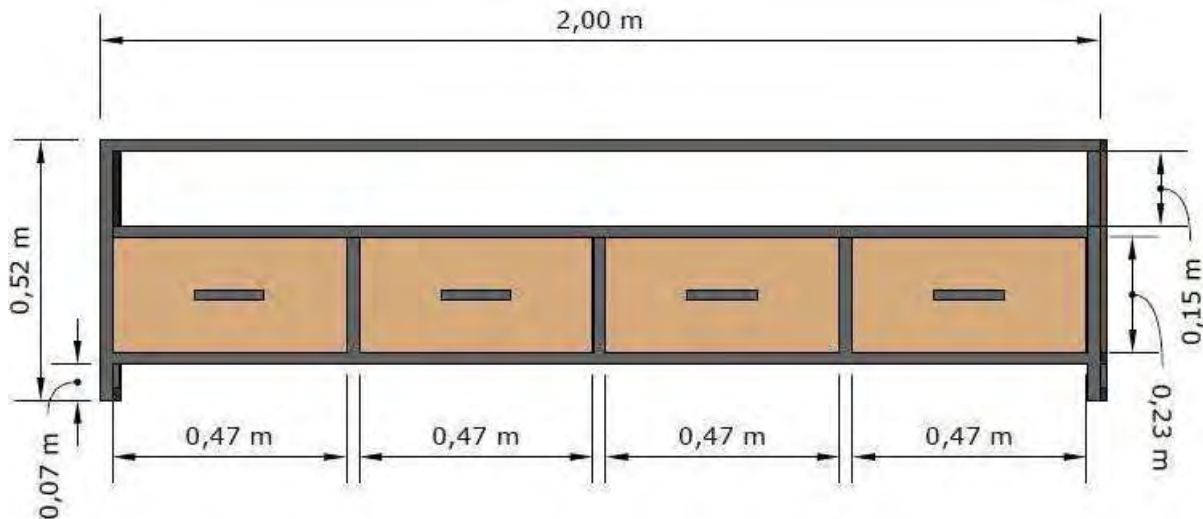

Rack tv

6 METALON 20X20 #20 COM 2,00 CM

4 METALON 20X20 #20 COM 0,52 CM

16 METALON 20X20 #20 COM 40 CM

6 METALON 20X20 #20 COM 0,15 CM



MÓVEIS INDUSTRIAIS



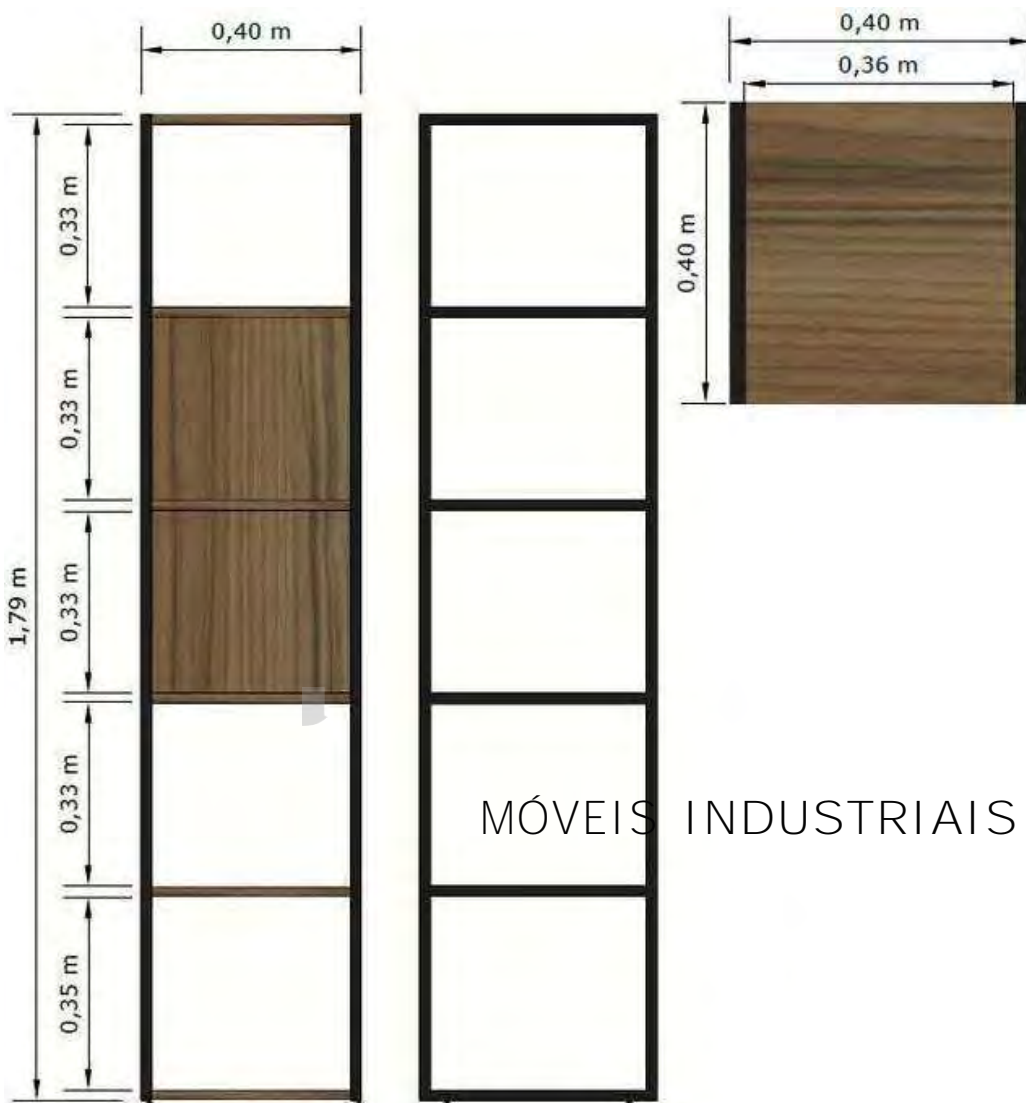

Dicas para seleção de madeiras: A escolha das madeiras para o seu projeto pode variar de acordo com o ambiente em que será aplicado. Opções como: MDF, OSB, compensado naval, madeira de demolição, madeira de lei, cedro, pinus e pinho oferecem diferentes características e estilos para atender às necessidades específicas de sua criação.

Observação: As medidas das madeiras devem ser tiradas após a conclusão da estrutura metálica, a fim de evitar erros nos cortes das peças.

ARMÁRIO DE CANTO

8 METALON 20X20 #20 COM 1,79 CM

12 METALON 20X20 #20 COM 0,40 CM



MÓVEIS INDUSTRIAIS




Dicas para seleção de madeiras: A escolha das madeiras para o seu projeto pode variar de acordo com o ambiente em que será aplicado. Opções como: MDF, OSB, compensado naval, madeira de demolição, madeira de lei, cedro, pinus e pinho oferecem diferentes características e estilos para atender às necessidades específicas de sua criação.

Observação: As medidas das madeiras devem ser tiradas após a conclusão da estrutura metálica, a fim de evitar erros nos cortes das peças.

ARMÁRIO DE CANTO

8 METALON 20X20 #20 COM 1,79 CM
12 METALON 20X20 #20 COM 0,40 CM



Dicas para seleção de madeiras: A escolha das madeiras para o seu projeto pode variar de acordo com o ambiente em que será aplicado. Opções como: MDF, OSB, compensado naval, madeira de demolição, madeira de lei, cedro, pinus e pinho oferecem diferentes características e estilos para atender às necessidades específicas de sua criação.

Observação: As medidas das madeiras devem ser tiradas após a conclusão da estrutura metálica, a fim de evitar erros nos cortes das peças.

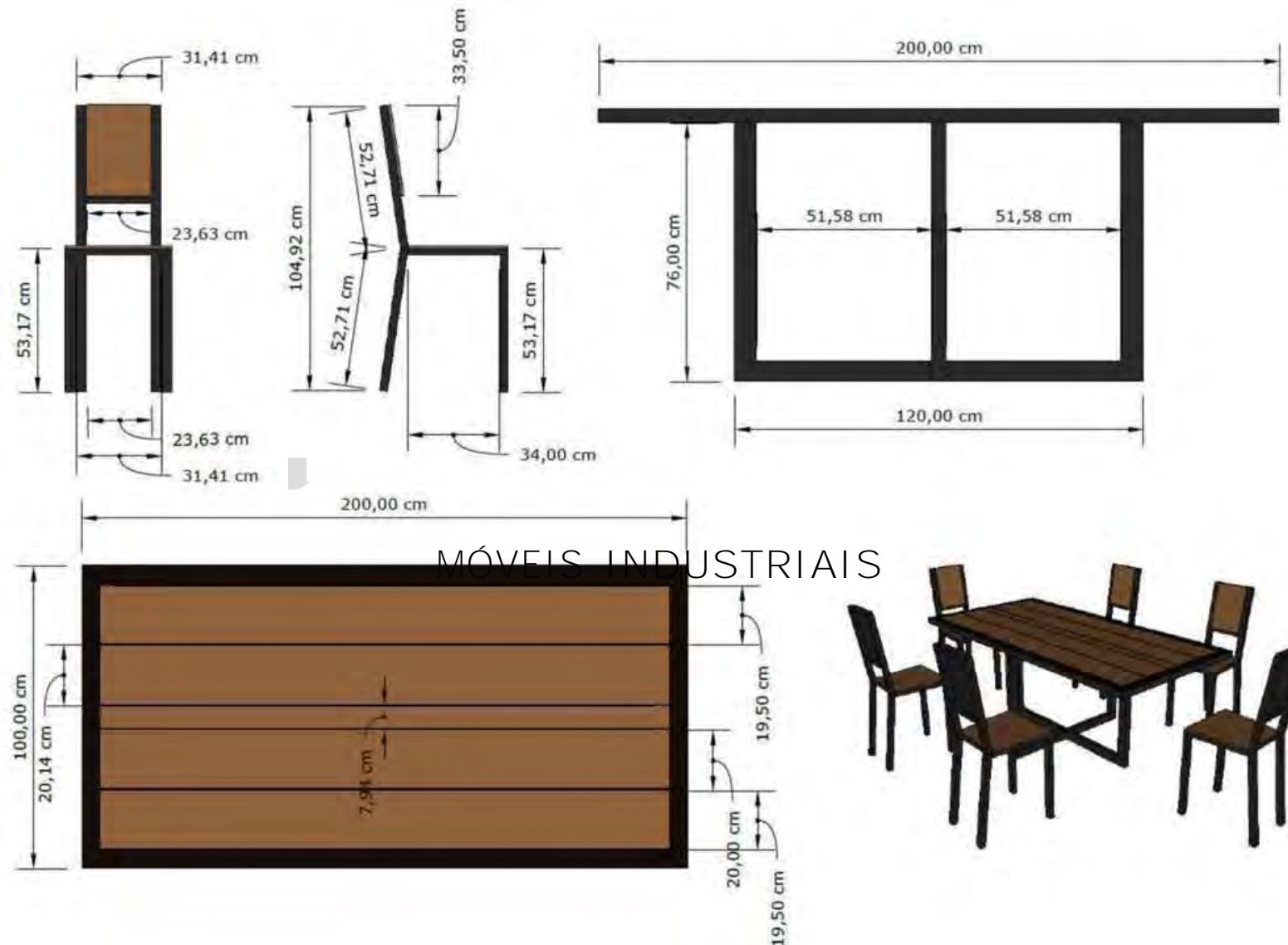

MESA DE JANTAR

MESA

2 METALON 20X30 #20 COM 2,00 CM
2 METALON 20X30 #20 COM 1,00 CM
4 METALON 20X30 #20 COM 0,76 CM
2 METALON 20X30 #20 COM 1,20 CM
2 METALON 20X30 #20 COM 0,70 CM

CADA CADEIRA

2 METALON 20X30 #20 COM 53,17 CM
2 METALON 20X30 #20 COM 52,71 CM
2 METALON 20X30 #20 COM 52,71 CM
4 METALON 20X30 #20 COM 31,41 CM



MÓVEIS INDUSTRIAIS



Dicas para seleção de madeiras: A escolha das madeiras para o seu projeto pode variar de acordo com o ambiente em que será aplicado. Opções como: MDF, OSB, compensado naval, madeira de demolição, madeira de lei, cedro, pinus e pinho oferecem diferentes características e estilos para atender às necessidades específicas de sua criação.

Observação: As medidas das madeiras devem ser tiradas após a conclusão da estrutura metálica, a fim de evitar erros nos cortes das peças.

MESA DE JANTAR



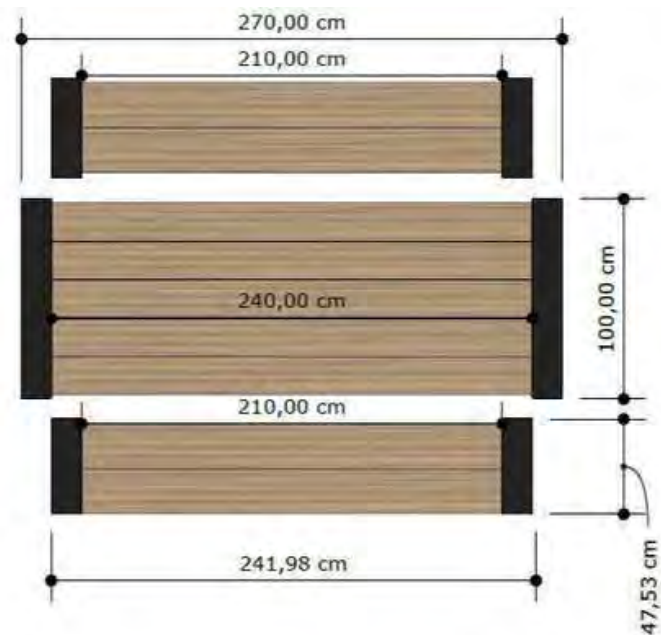
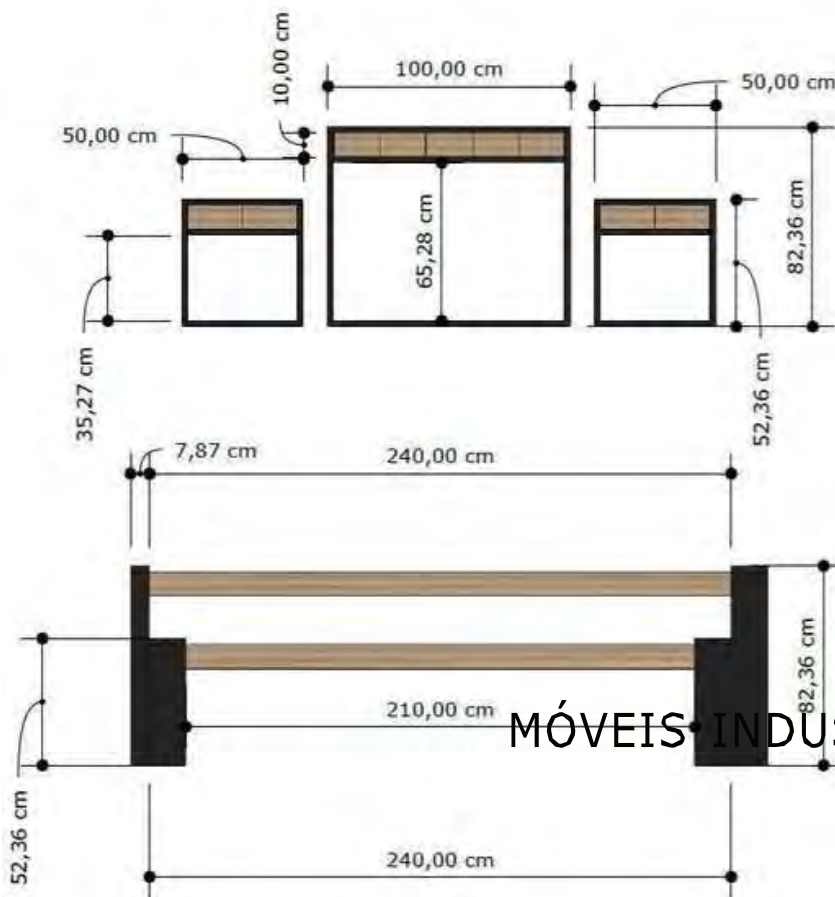

MESA DE JANTAR

MESA

6 METALON 15X50 #20 COM 1,00 CM
4 METALON 15X50 #20 COM 82,36 CM

CADA BANCO

6 METALON 15X50 #20 COM 50 CM
4 METALON 15X50 #20 COM 52,36CM


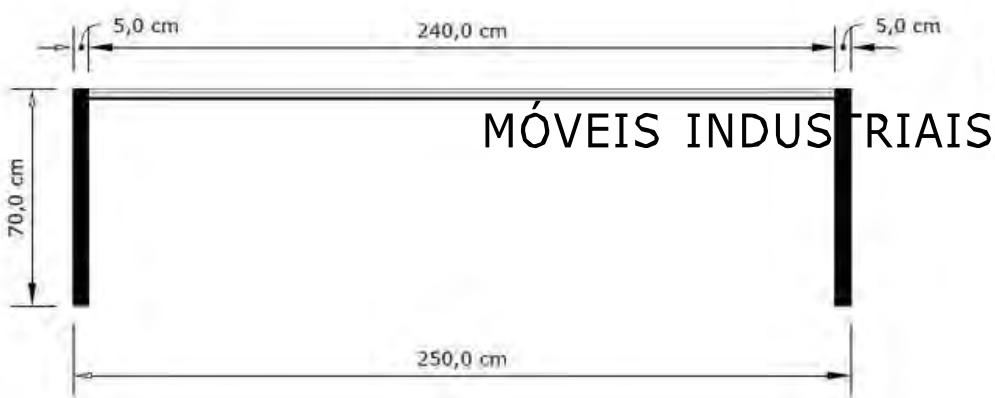
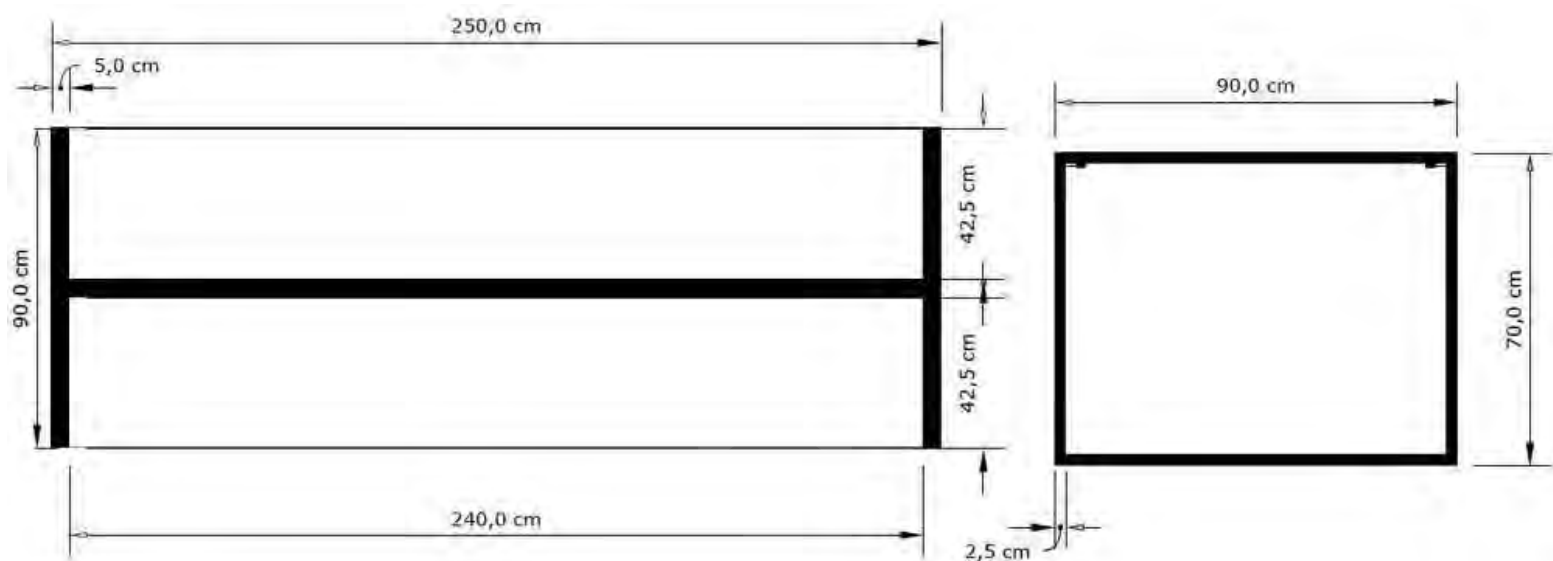



Dicas para seleção de madeiras: A escolha das madeiras para o seu projeto pode variar de acordo com o ambiente em que será aplicado. Opções como: MDF, OSB, compensado naval, madeira de demolição, madeira de lei, cedro, pinus e pinho oferecem diferentes características e estilos para atender às necessidades específicas de sua criação.

Observação: As medidas das madeiras devem ser tiradas após a conclusão da estrutura metálica, a fim de evitar erros nos cortes das peças.

MESA DE JANTAR

4 METALON 20X40 #20 COM 90 CM
4 METALON 20X40 #20 COM 70 CM
3 METALON 20X40 #20 COM 2,40 CM



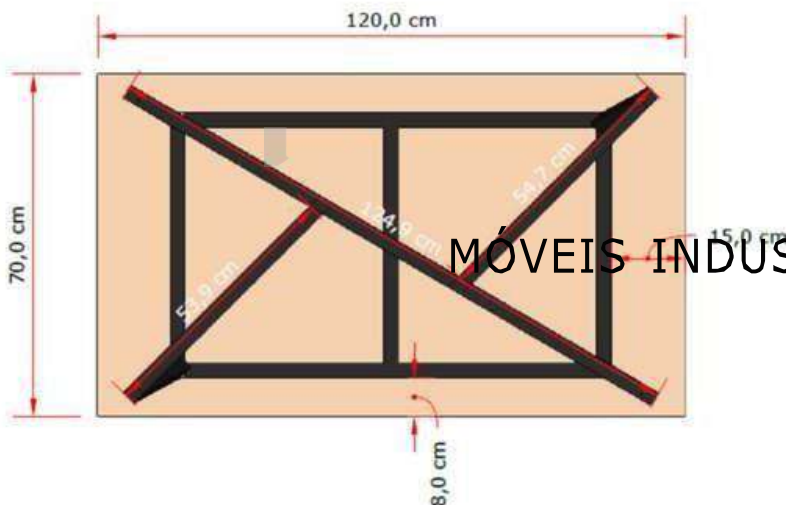
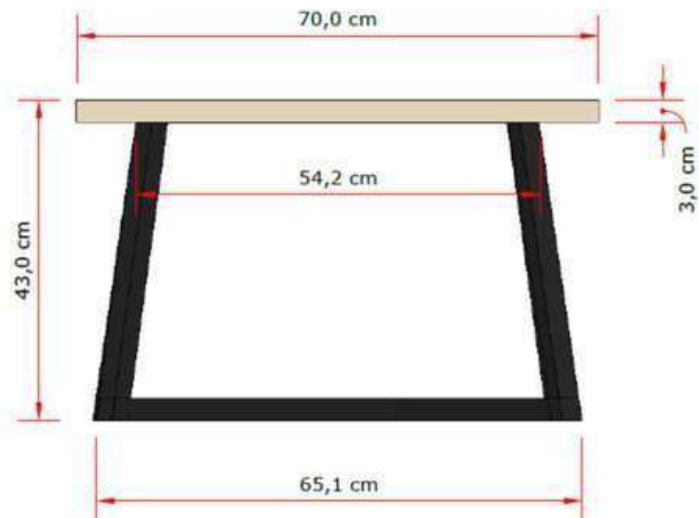

MÓVEIS INDUSTRIAIS

Dicas para seleção de madeiras: A escolha das madeiras para o seu projeto pode variar de acordo com o ambiente em que será aplicado. Opções como: MDF, OSB, compensado naval, madeira de demolição, madeira de lei, cedro, pinus e pinho oferecem diferentes características e estilos para atender às necessidades específicas de sua criação.

Observação: As medidas das madeiras devem ser tiradas após a conclusão da estrutura metálica, a fim de evitar erros nos cortes das peças.

MESA DE JANTAR

- 4 METALON 30X30 #20 COM 43 CM
- 2 METALON 30X30 #20 COM 54 CM
- 1 METALON 30X30 #20 COM 1,94 CM
- 2 METALON 30X30 #20 COM 91 CM
- 3 METALON 30X30 #20 COM 54,20 CM



MÓVEIS INDUSTRIAIS

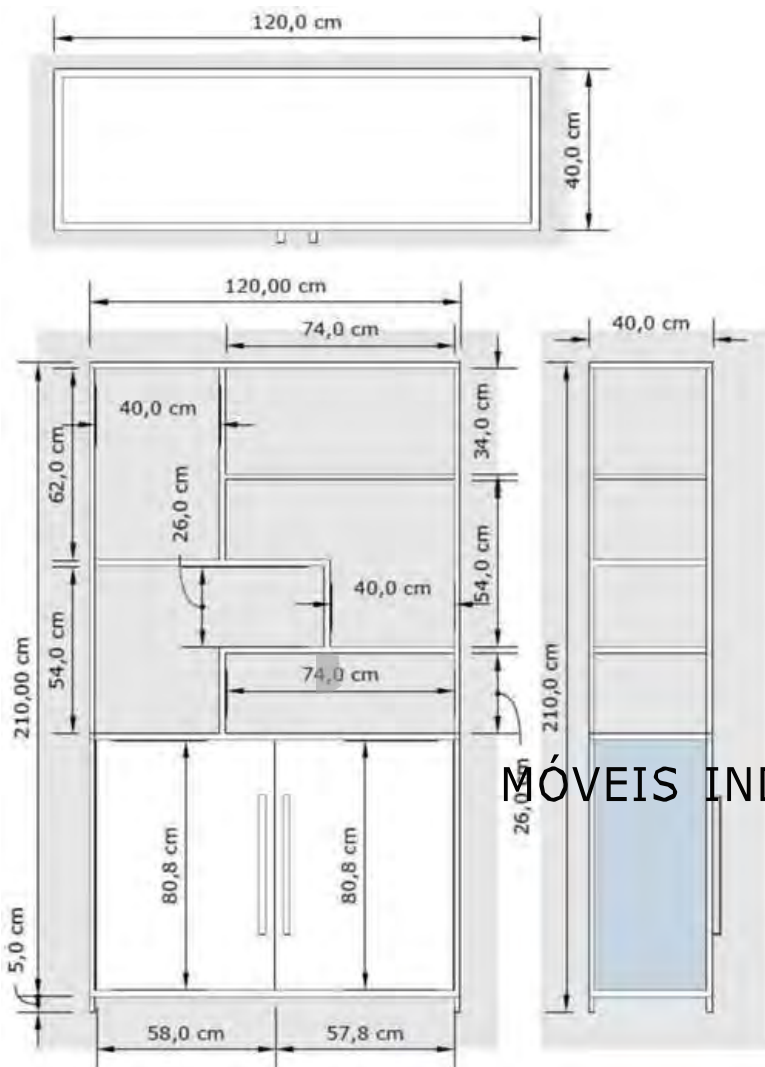



Dicas para seleção de madeiras: A escolha das madeiras para o seu projeto pode variar de acordo com o ambiente em que será aplicado. Opções como: MDF, OSB, compensado naval, madeira de demolição, madeira de lei, cedro, pinus e pinho oferecem diferentes características e estilos para atender às necessidades específicas de sua criação.

Observação: As medidas das madeiras devem ser tiradas após a conclusão da estrutura metálica, a fim de evitar erros nos cortes das peças.

ESTANTES

4 METALON 20X20 #20 COM 2,10 CM
6 METALON 20X20 #20 COM 1,20 CM
6 METALON 20X20 #20 COM 74 CM
2 METALON 20X20 #20 COM 62 CM
4 METALON 20X20 #20 COM 26 CM
12 METALON 20X20 #20 COM 40 CM



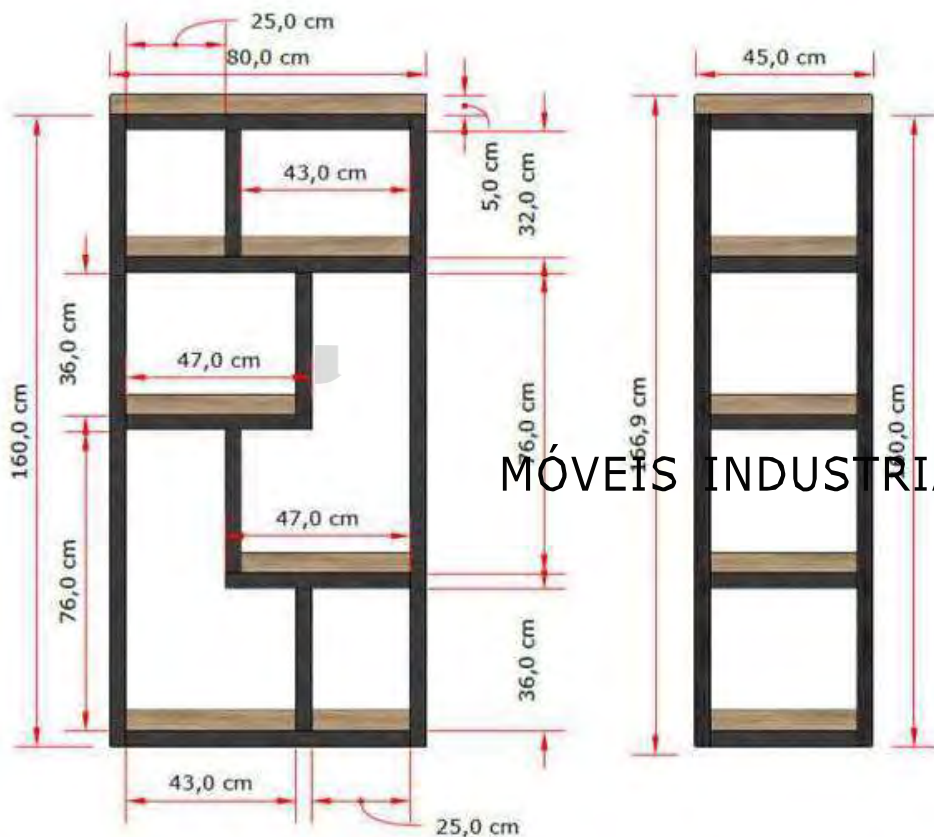

MÓVEIS INDUSTRIAIS

Dicas para seleção de madeiras: A escolha das madeiras para o seu projeto pode variar de acordo com o ambiente em que será aplicado. Opções como: MDF, OSB, compensado naval, madeira de demolição, madeira de lei, cedro, pinus e pinho oferecem diferentes características e estilos para atender às necessidades específicas de sua criação.

Observação: As medidas das madeiras devem ser tiradas após a conclusão da estrutura metálica, a fim de evitar erros nos cortes das peças.

ESTANTES

4 METALON 20X20 #20 COM 1,60 CM
6 METALON 20X20 #20 COM 80 CM
6 METALON 20X20 #20 COM 36 CM
4 METALON 20X20 #20 COM 47 CM
8 METALON 20X20 #20 COM 45 CM



MÓVEIS INDUSTRIAIS



Dicas para seleção de madeiras: A escolha das madeiras para o seu projeto pode variar de acordo com o ambiente em que será aplicado. Opções como: MDF, OSB, compensado naval, madeira de demolição, madeira de lei, cedro, pinus e pinho oferecem diferentes características e estilos para atender às necessidades específicas de sua criação.

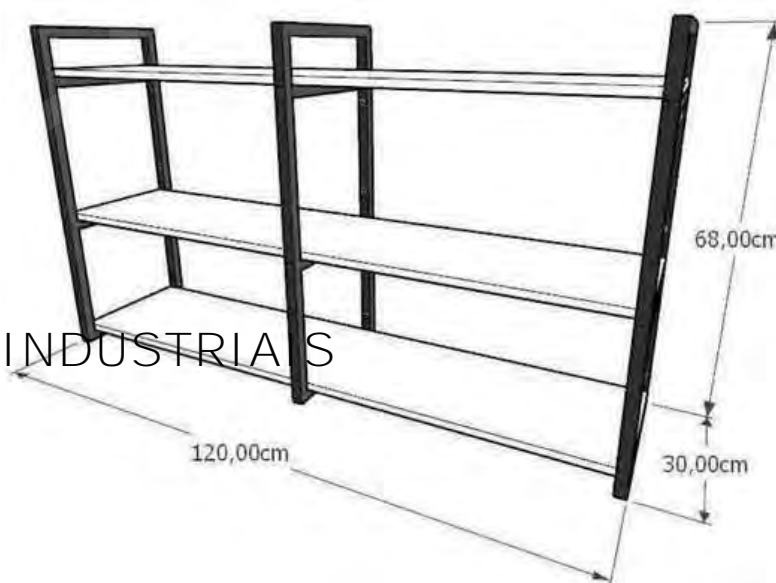
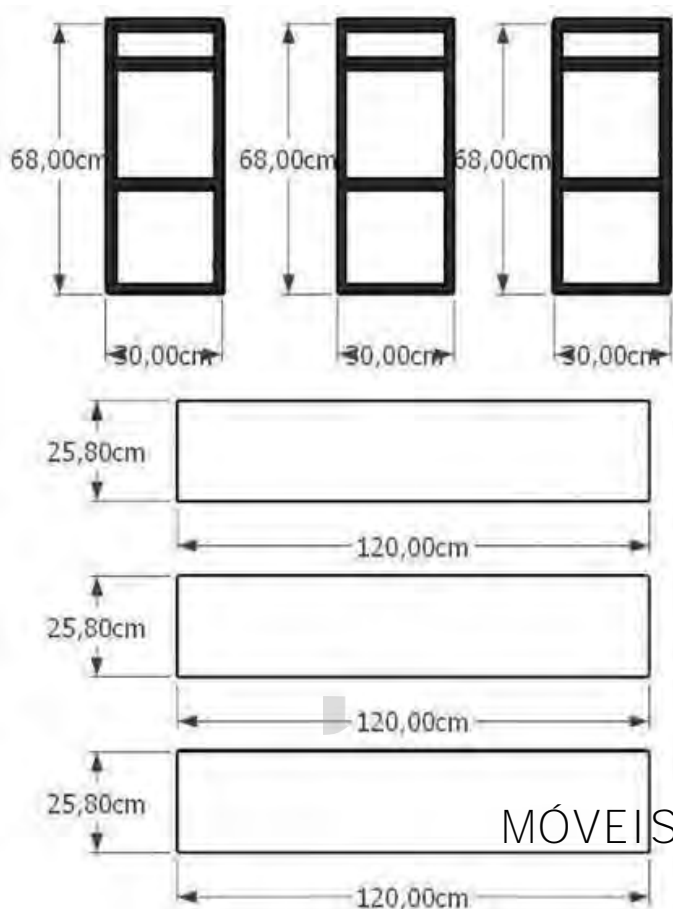

Observação: As medidas das madeiras devem ser tiradas após a conclusão da estrutura metálica, a fim de evitar erros nos cortes das peças.

ARMÁRIO AÉREO

12 METALON 20X20 #20 COM 68 CM

6 METALON 20X20 #20 COM 30 CM

12 METALON 20X20 #20 COM 26 CM

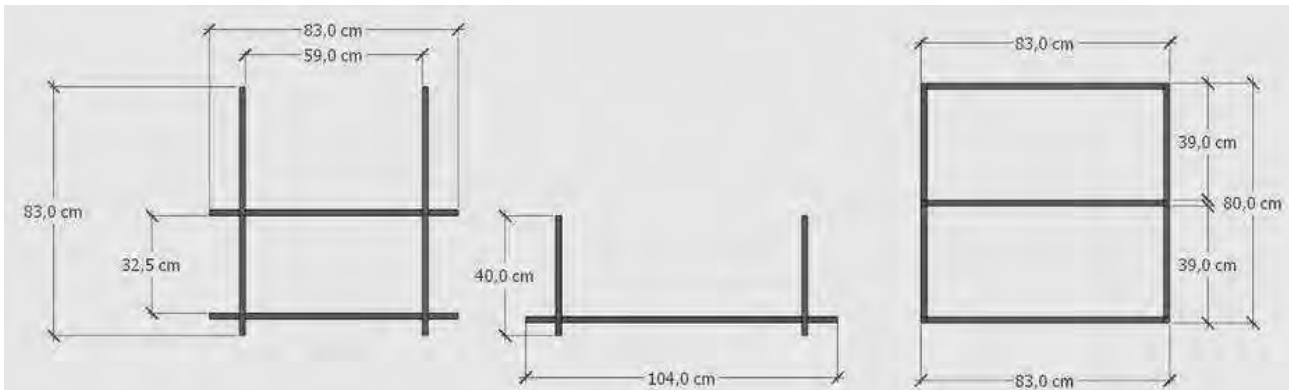



Dicas para seleção de madeiras: A escolha das madeiras para o seu projeto pode variar de acordo com o ambiente em que será aplicado. Opções como: MDF, OSB, compensado naval, madeira de demolição, madeira de lei, cedro, pinus e pinho oferecem diferentes características e estilos para atender às necessidades específicas de sua criação.

Observação: As medidas das madeiras devem ser tiradas após a conclusão da estrutura metálica, a fim de evitar erros nos cortes das peças.

ARMARIO AÉREO

8 METALON 20X20 #20 COM 83 CM
4 METALON 20X20 #20 COM 40 CM
4 METALON 20X20 #20 COM 36 CM



Dicas para seleção de madeiras: A escolha das madeiras para o seu projeto pode variar de acordo com o ambiente em que será aplicado. Opções como: MDF, OSB, compensado naval, madeira de demolição, madeira de lei, cedro, pinus e pinho oferecem diferentes características e estilos para atender às necessidades específicas de sua criação.

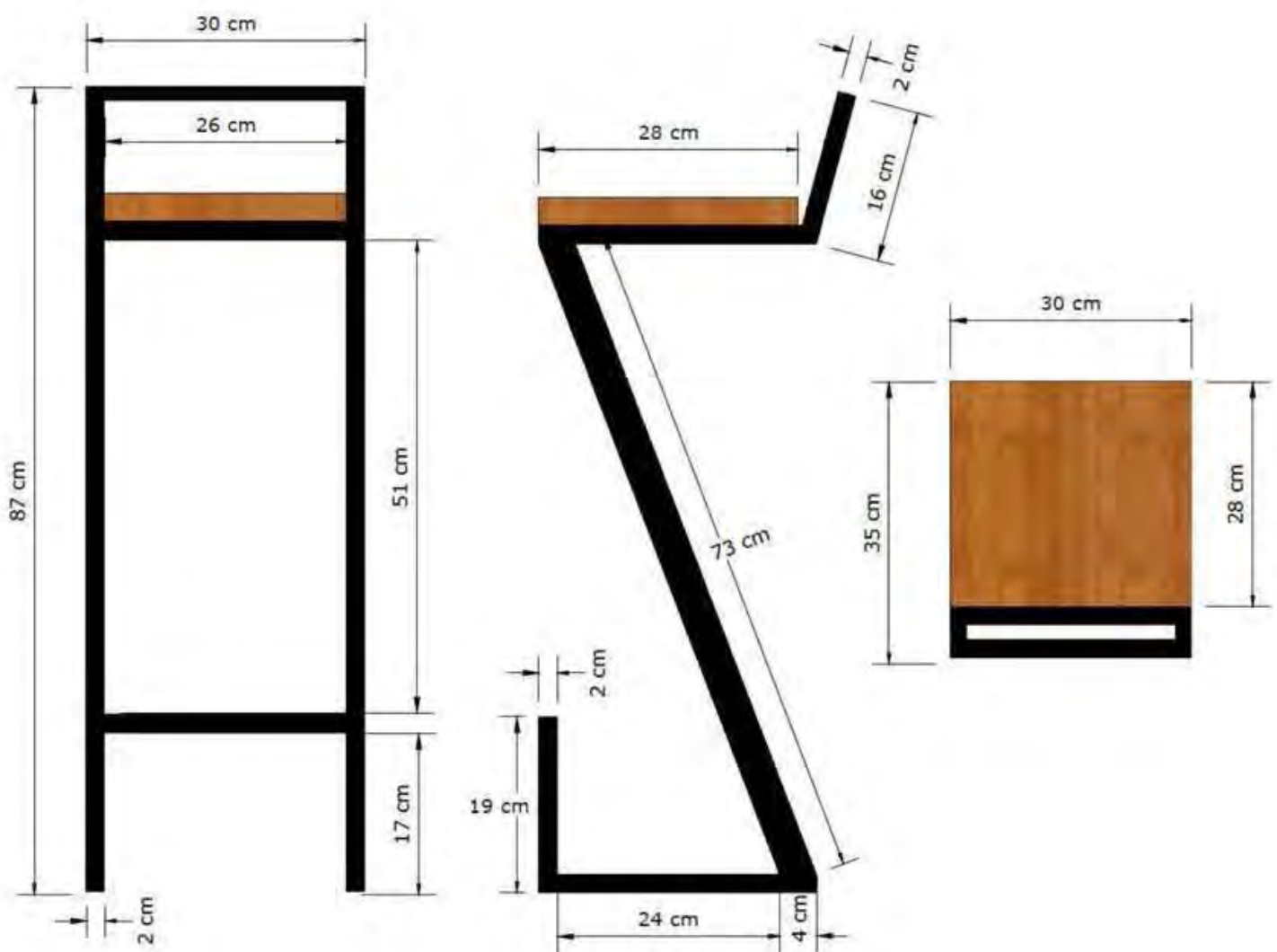

Observação: As medidas das madeiras devem ser tiradas após a conclusão da estrutura metálica, a fim de evitar erros nos cortes das peças.

BANQUETAS



BANQUETAS

8 METALON 20X20 #20 COM 30 CM
2 METALON 20X20 #20 COM 16 CM
2 METALON 20X20 #20 COM 19 CM
2 METALON 40X20 #20 COM 73 CM



Dicas para seleção de madeiras: A escolha das madeiras para o seu projeto pode variar de acordo com o ambiente em que será aplicado. Opções como: MDF, OSB, compensado naval, madeira de demolição, madeira de lei, cedro, pinus e pinho oferecem diferentes características e estilos para atender às necessidades específicas de sua criação.

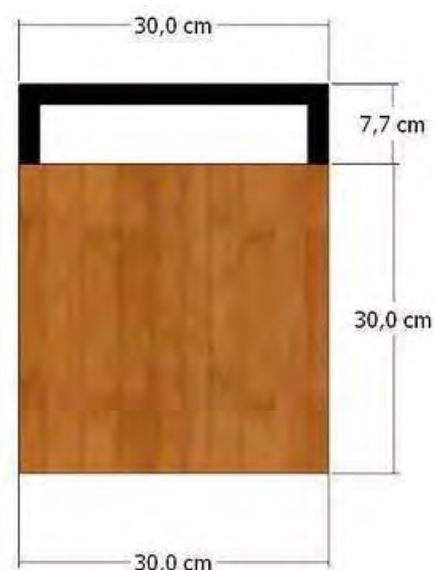
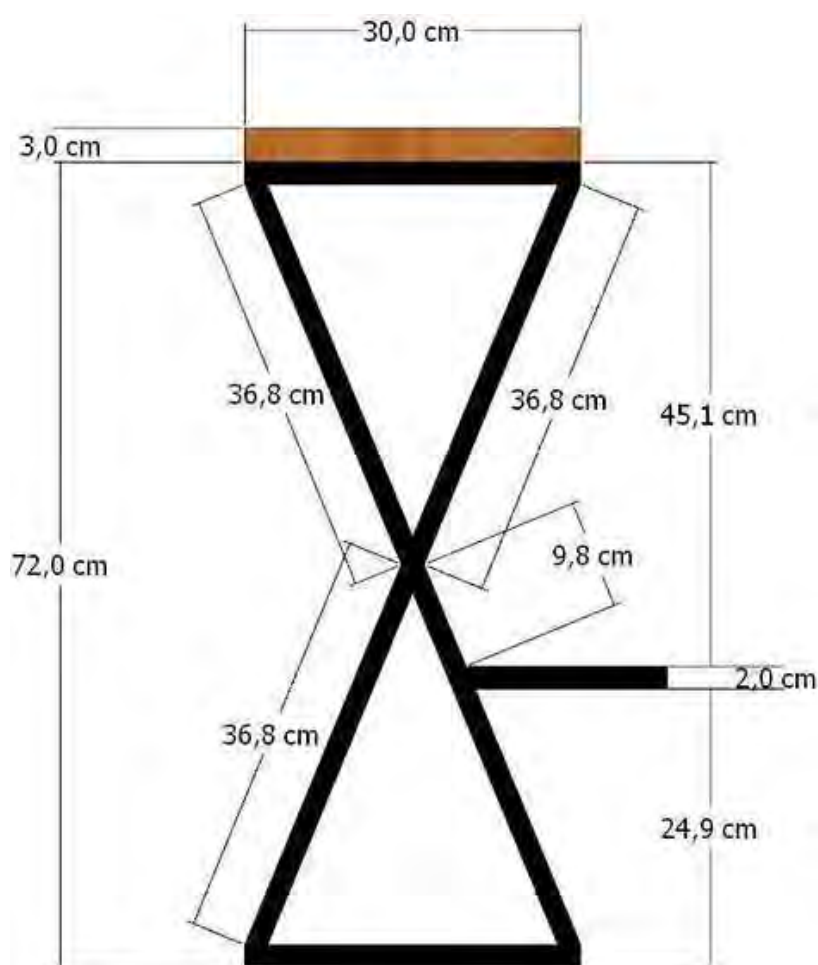

Observação: As medidas das madeiras devem ser tiradas após a conclusão da estrutura metálica, a fim de evitar erros nos cortes das peças.

BANQUETAS



BANQUETAS

9 METALON 20X20 #20 COM 40 CM
4 METALON 20X20 #20 COM 80,8 CM
2 METALON 20X20 #20 COM 10 CM



Dicas para seleção de madeiras: A escolha das madeiras para o seu projeto pode variar de acordo com o ambiente em que será aplicado. Opções como: MDF, OSB, compensado naval, madeira de demolição, madeira de lei, cedro, pinus e pinho oferecem diferentes características e estilos para atender às necessidades específicas de sua criação.

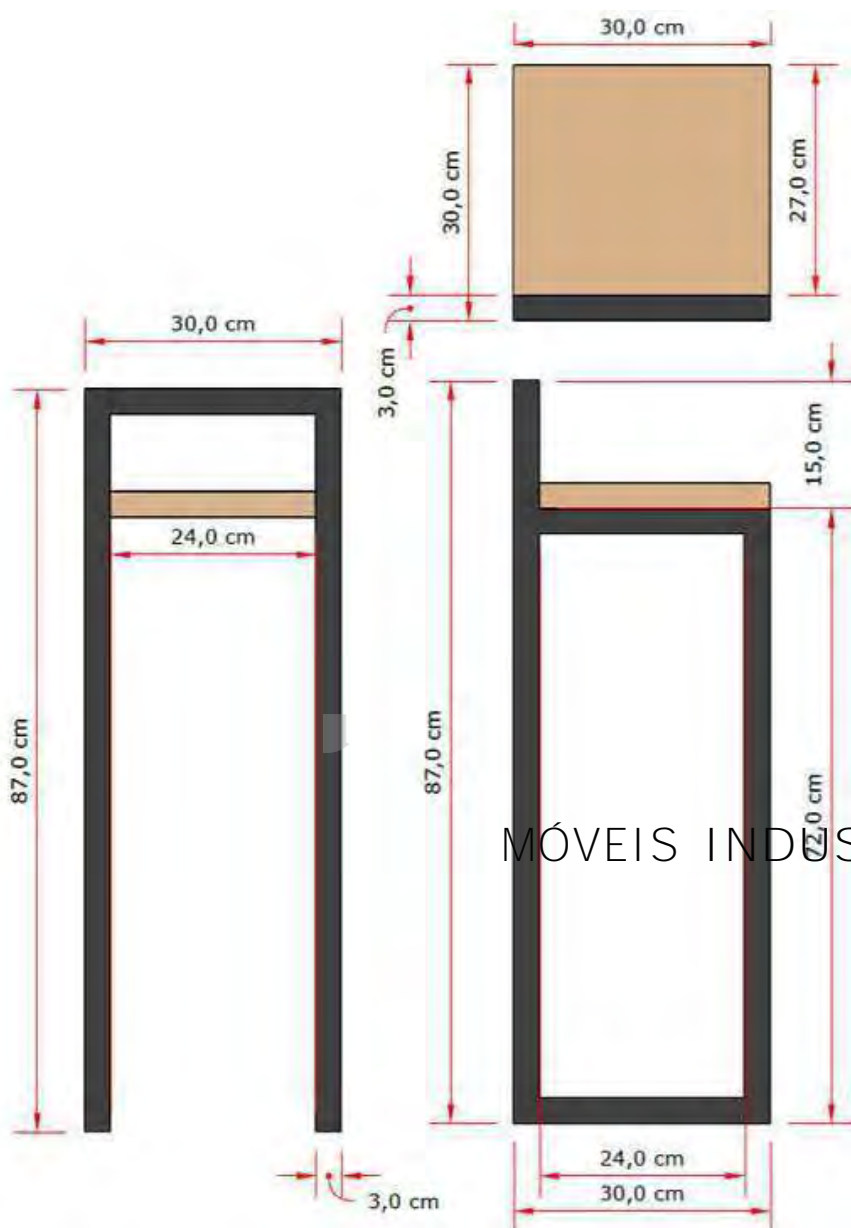

Observação: As medidas das madeiras devem ser tiradas após a conclusão da estrutura metálica, a fim de evitar erros nos cortes das peças.

BANQUETAS



BANQUETAS

2 METALON 20X20 #20 COM 87 CM
2 METALON 20X20 #20 COM 72 CM
5 METALON 20X20 #20 COM 30 CM



MÓVEIS INDUSTRIAIS

Dicas para seleção de madeiras: A escolha das madeiras para o seu projeto pode variar de acordo com o ambiente em que será aplicado. Opções como: MDF, OSB, compensado naval, madeira de demolição, madeira de lei, cedro, pinus e pinho oferecem diferentes características e estilos para atender às necessidades específicas de sua criação.

Observação: As medidas das madeiras devem ser tiradas após a conclusão da estrutura metálica, a fim de evitar erros nos cortes das peças.

MESA OU ESCRIVANINHA


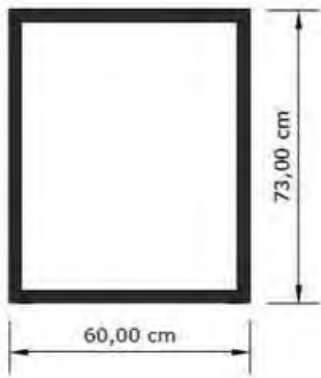



ESCRIVANINHA

8 METALON 20X50 #20 COM 0,73 CM

8 METALON 20X50 #20 COM 60 CM

2 METALON 20X50 #20 COM 108 CM



MÓVEIS INDUSTRIAIS

Dicas para seleção de madeiras: A escolha das madeiras para o seu projeto pode variar de acordo com o ambiente em que será aplicado. Opções como: MDF, OSB, compensado naval, madeira de demolição, madeira de lei, cedro, pinus e pinho oferecem diferentes características e estilos para atender às necessidades específicas de sua criação.

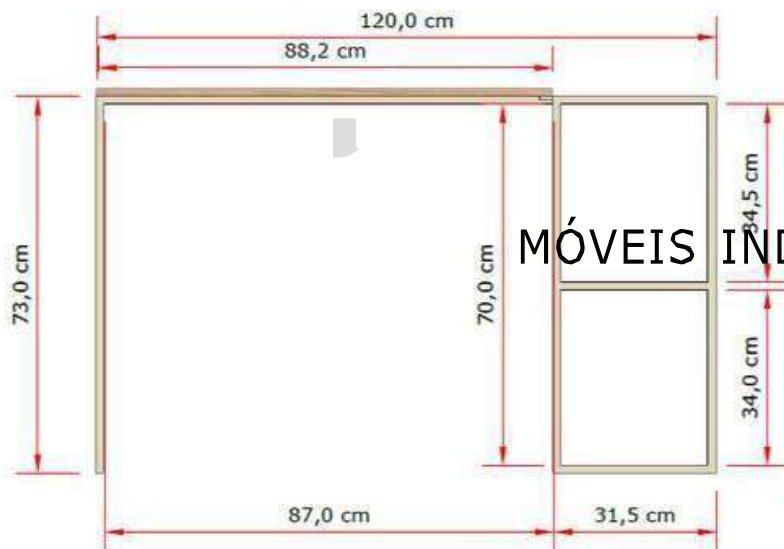
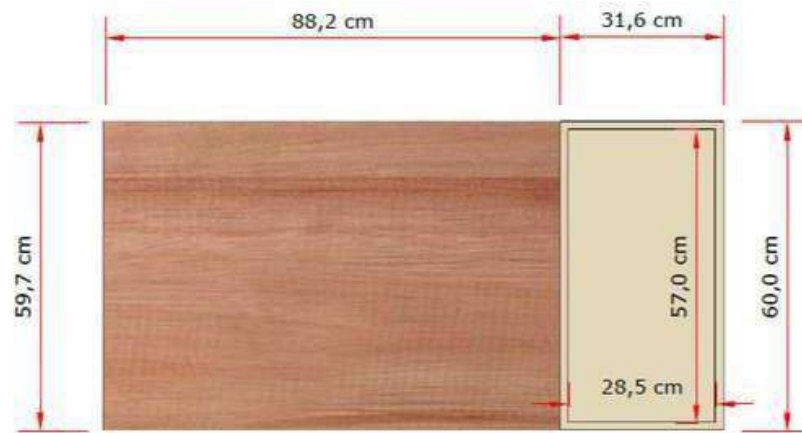
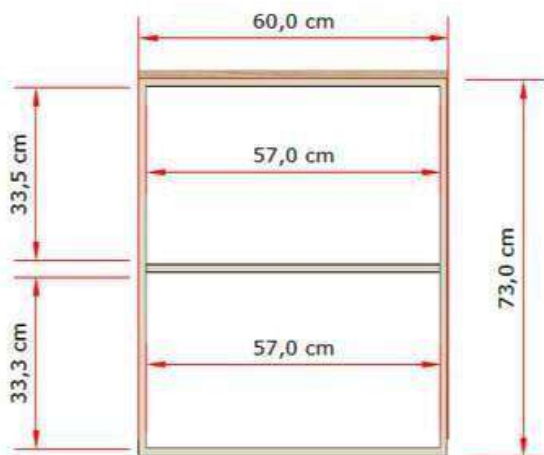

Observação: As medidas das madeiras devem ser tiradas após a conclusão da estrutura metálica, a fim de evitar erros nos cortes das peças.

MESA DE ESCRITÓRIO



MESA DE ESCRITÓRIO

6 METALON 20X20 #20 COM 73 CM
2 METALON 20X20 #20 COM 1,20 CM
4 METALON 20X20 #20 COM 31,5 CM
8 METALON 20X20 #20 COM 60 CM



MÓVEIS INDUSTRIAIS



Dicas para seleção de madeiras: A escolha das madeiras para o seu projeto pode variar de acordo com o ambiente em que será aplicado. Opções como: MDF, OSB, compensado naval, madeira de demolição, madeira de lei, cedro, pinus e pinho oferecem diferentes características e estilos para atender às necessidades específicas de sua criação.

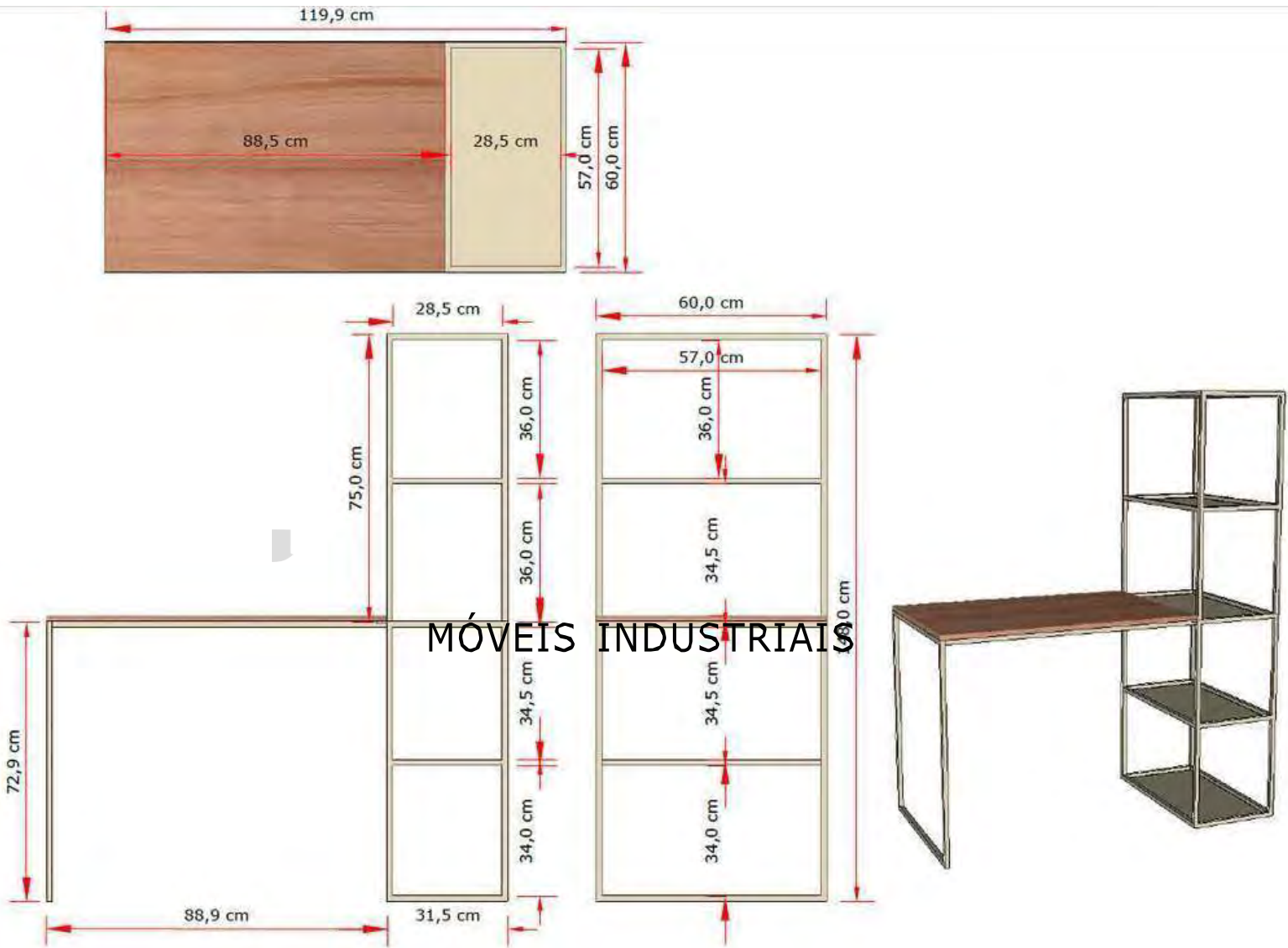

Observação: As medidas das madeiras devem ser tiradas após a conclusão da estrutura metálica, a fim de evitar erros nos cortes das peças.

MESA DE ESCRITÓRIO



MESA DE ESCRITÓRIO

4 METALON 20X20 #20 COM 1,48 CM
10 METALON 20X20 #20 COM 31,5 CM
12 METALON 20X20 #20 COM 60 CM
2 METALON 20X20 #20 COM 88,9 CM
2 METALON 20X20 #20 COM 72,9 CM



Dicas para seleção de madeiras: A escolha das madeiras para o seu projeto pode variar de acordo com o ambiente em que será aplicado. Opções como: MDF, OSB, compensado naval, madeira de demolição, madeira de lei, cedro, pinus e pinho oferecem diferentes características e estilos para atender às necessidades específicas de sua criação.

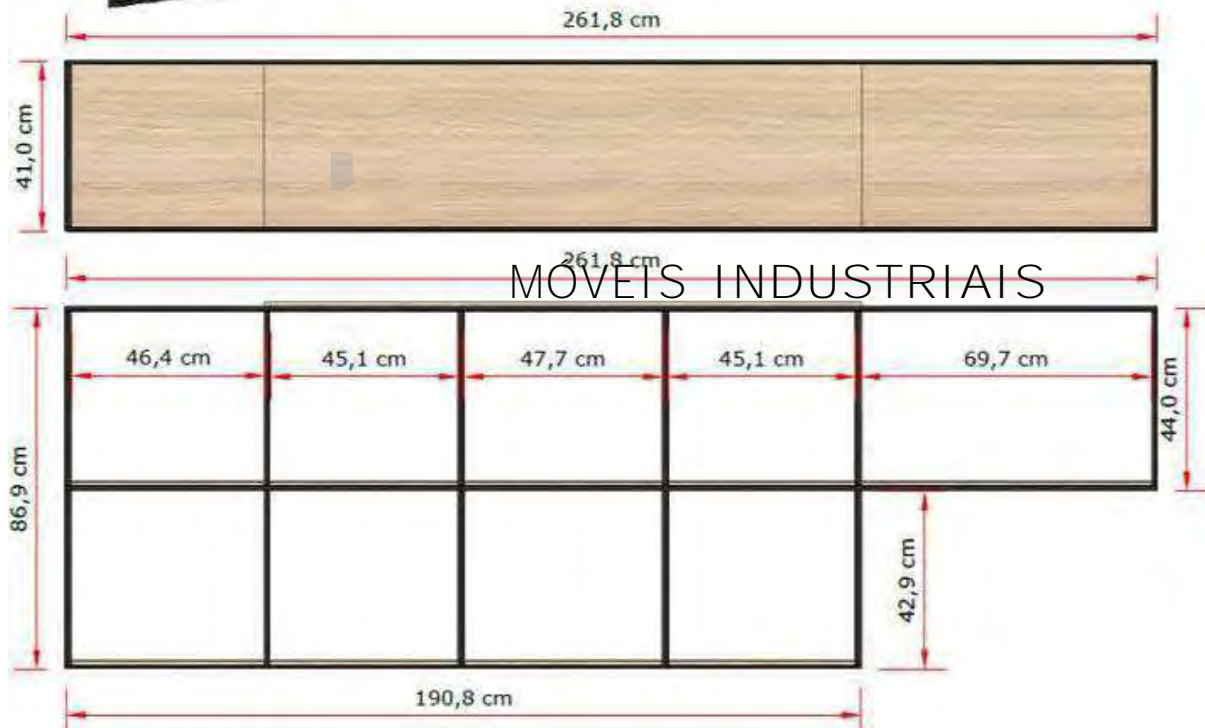

Observação: As medidas das madeiras devem ser tiradas após a conclusão da estrutura metálica, a fim de evitar erros nos cortes das peças.

ARMÁRIO AÉREO



ARMÁRIO AÉREO

4 METALON 20X20 #20 COM 2,61 CM
2 METALON 20X20 #20 COM 1,90 CM
10 METALON 20X20 #20 COM 86,9 CM
2 METALON 20X20 #20 COM 44 CM
17 METALON 20X20 #20 COM 41 CM



MÓVEIS INDUSTRIAIS

Dicas para seleção de madeiras: A escolha das madeiras para o seu projeto pode variar de acordo com o ambiente em que será aplicado. Opções como: MDF, OSB, compensado naval, madeira de demolição, madeira de lei, cedro, pinus e pinho oferecem diferentes características e estilos para atender às necessidades específicas de sua criação.



Observação: As medidas das madeiras devem ser tiradas após a conclusão da estrutura metálica, a fim de evitar erros nos cortes das peças.

ARMÁRIO AÉREO

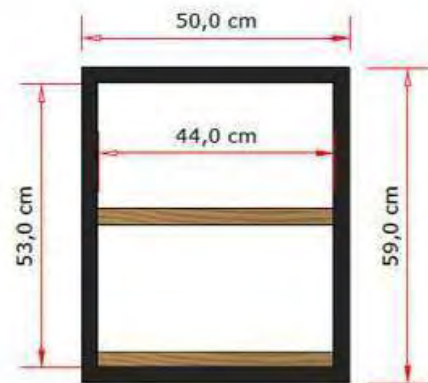
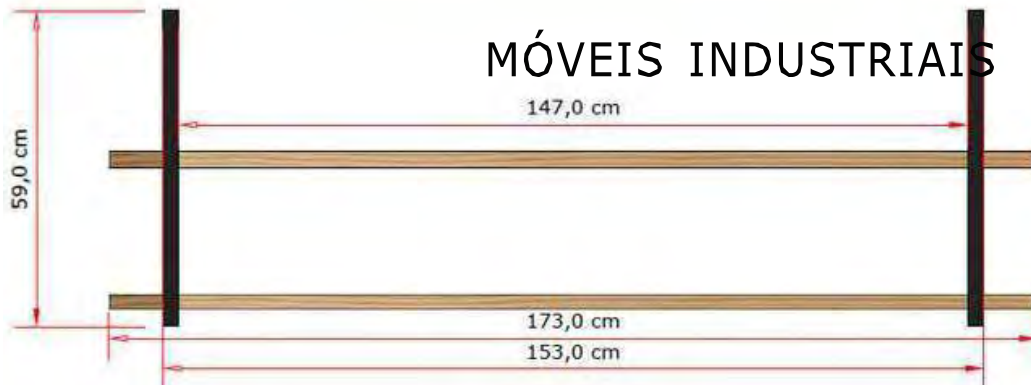


ARMÁRIO AÉREO

4 METALON 20X20 #20 COM 59 CM
4 METALON 20X20 #20 COM 50 CM



MÓVEIS INDUSTRIAIS



Dicas para seleção de madeiras: A escolha das madeiras para o seu projeto pode variar de acordo com o ambiente em que será aplicado. Opções como: MDF, OSB, compensado naval, madeira de demolição, madeira de lei, cedro, pinus e pinho oferecem diferentes características e estilos para atender às necessidades específicas de sua criação.

Observação: As medidas das madeiras devem ser tiradas após a conclusão da estrutura metálica, a fim de evitar erros nos cortes das peças.

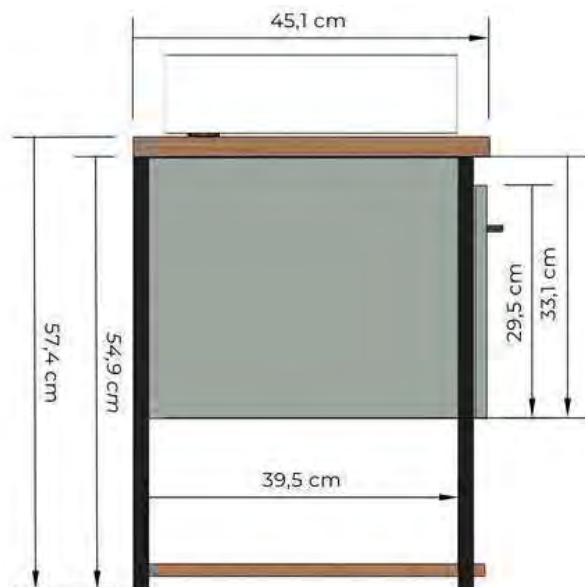
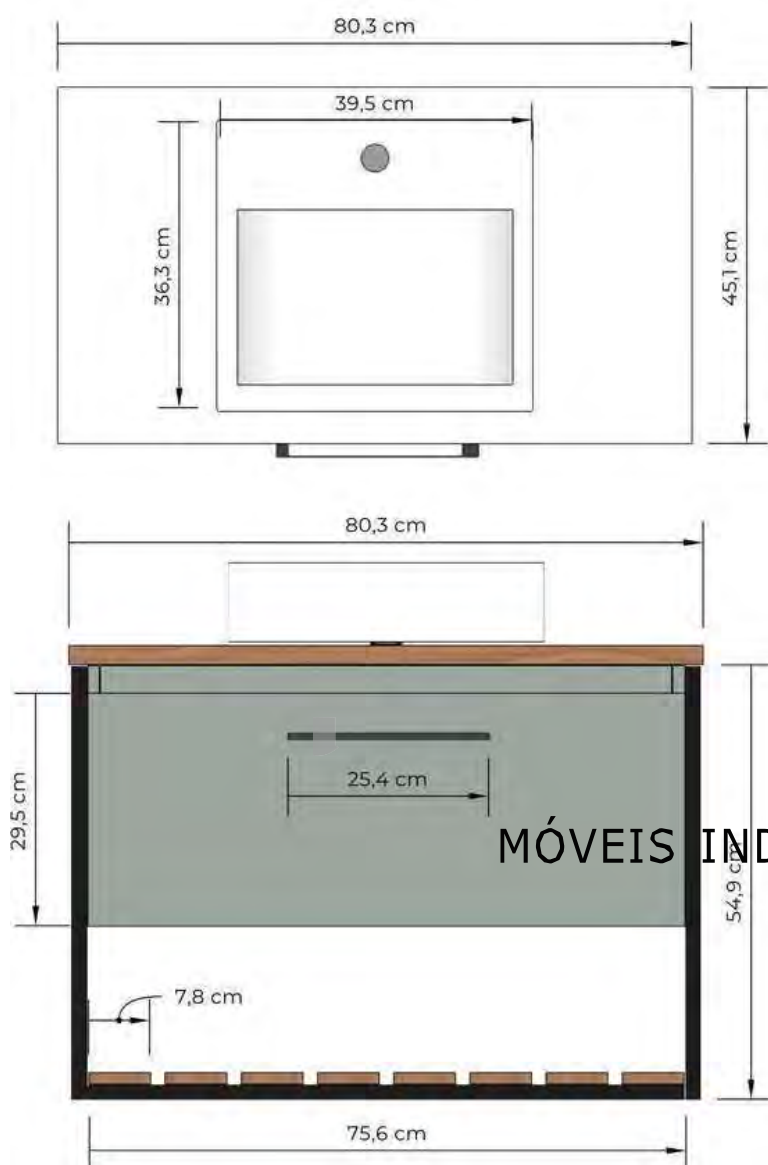

ARMÁRIO DE BANHEIRO



ARMÁRIO DE BANHEIRO

4 METALON 20X20 #20 COM 57,9 CM

4 METALON 20X20 #20 COM 75,6 CM



Dicas para seleção de madeiras: A escolha das madeiras para o seu projeto pode variar de acordo com o ambiente em que será aplicado. Opções como: MDF, OSB, compensado naval, madeira de demolição, madeira de lei, cedro, pinus e pinho oferecem diferentes características e estilos para atender às necessidades específicas de sua criação.

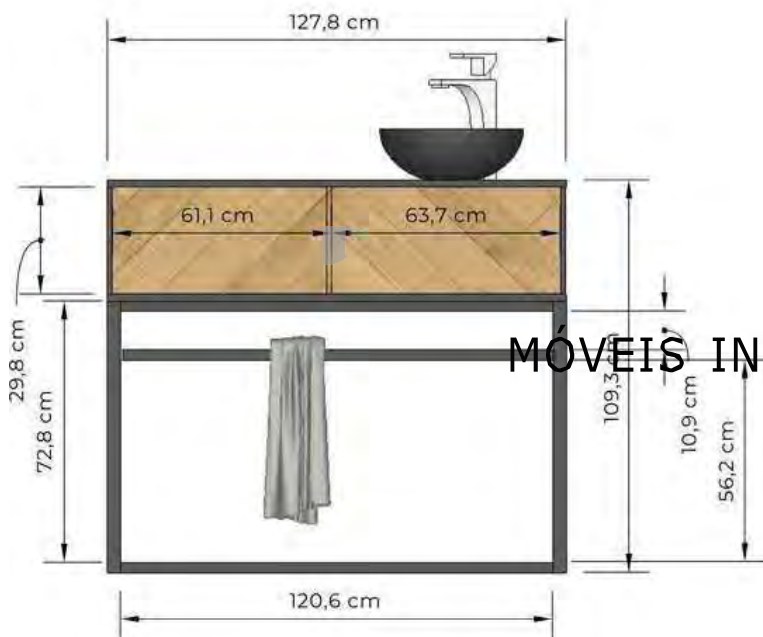
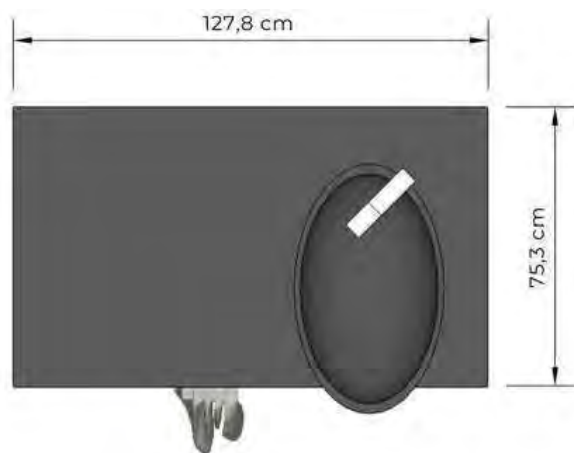

Observação: As medidas das madeiras devem ser tiradas após a conclusão da estrutura metálica, a fim de evitar erros nos cortes das peças.

ARMÁRIO DE BANHEIRO



ARMÁRIO DE BANHEIRO

4 METALON 20X20 #20 COM 72,8 CM
4 METALON 20X20 #20 COM 75,3 CM
4 METALON 20X20 #20 COM 120,6 CM



MÓVEIS INDUSTRIAIS



Dicas para seleção de madeiras: A escolha das madeiras para o seu projeto pode variar de acordo com o ambiente em que será aplicado. Opções como: MDF, OSB, compensado naval, madeira de demolição, madeira de lei, cedro, pinus e pinho oferecem diferentes características e estilos para atender às necessidades específicas de sua criação.

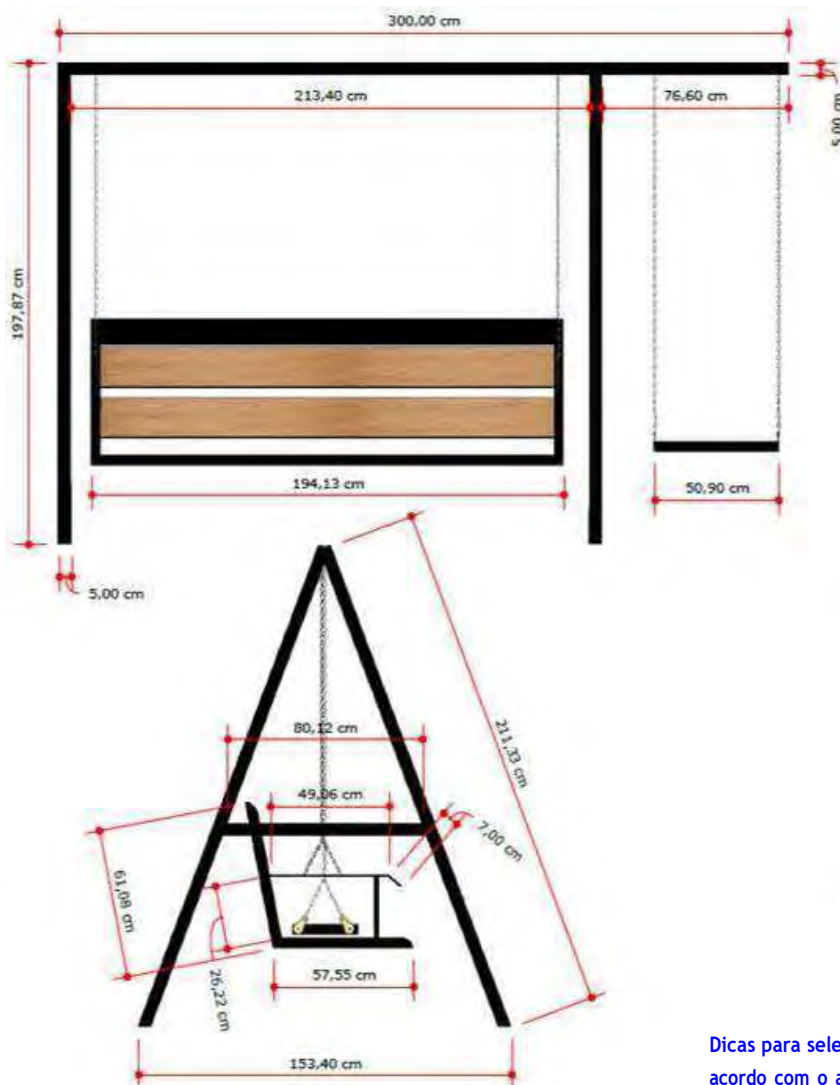

Observação: As medidas das madeiras devem ser tiradas após a conclusão da estrutura metálica, a fim de evitar erros nos cortes das peças.

BALANÇO DE JARDIM



BALANÇO DE JARDIM

1 METALON 50X50 #20 COM 3,00 MT
4 METALON 50X50 #20 COM 1,97 CM
2 METALON 50X50 #20 COM 80,12 CM
3 METALON 20X30 #20 COM 1,94 CM
2 METALON 20X30 #20 COM 57,55 CM
2 METALON 20X30 #20 COM 61,08 CM
2 METALON 20X30 #20 COM 50,90CM
2 METALON 20X30 #20 COM 25 CM

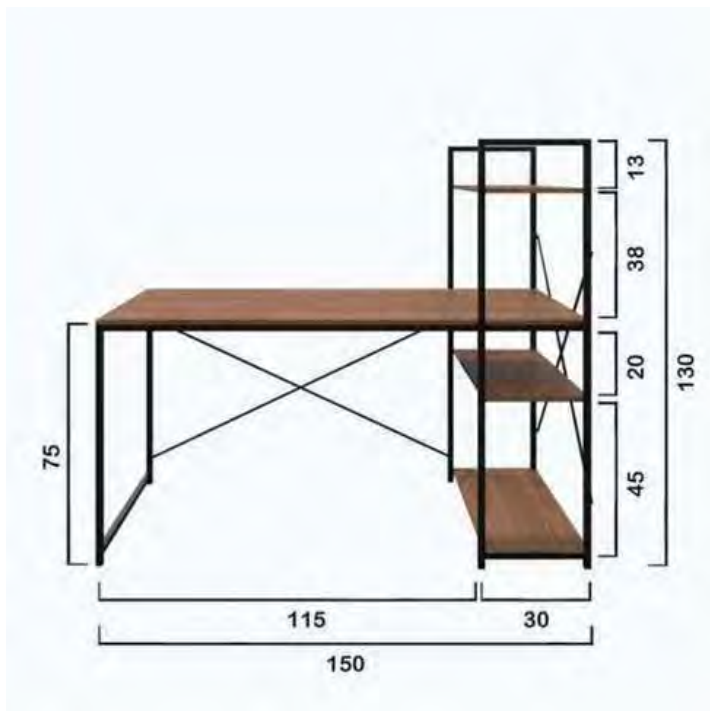


Dicas para seleção de madeiras: A escolha das madeiras para o seu projeto pode variar de acordo com o ambiente em que será aplicado. Opções como: MDF, OSB, compensado naval, madeira de demolição, madeira de lei, cedro, pinus e pinho oferecem diferentes características e estilos para atender às necessidades específicas de sua criação.

Observação: As medidas das madeiras devem ser tiradas após a conclusão da estrutura metálica, a fim de evitar erros nos cortes das peças.

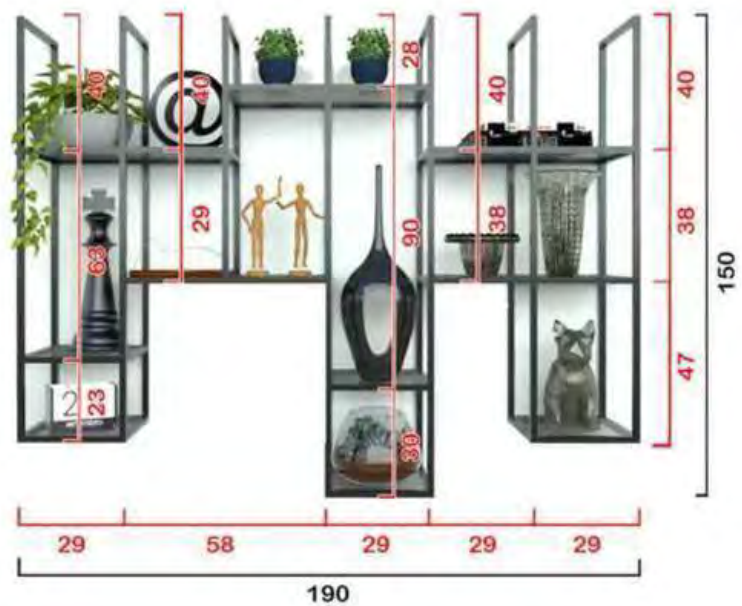
FOTOS COM MEDIDAS

DE MÓVEIS ESTILO INDUSTRIAL



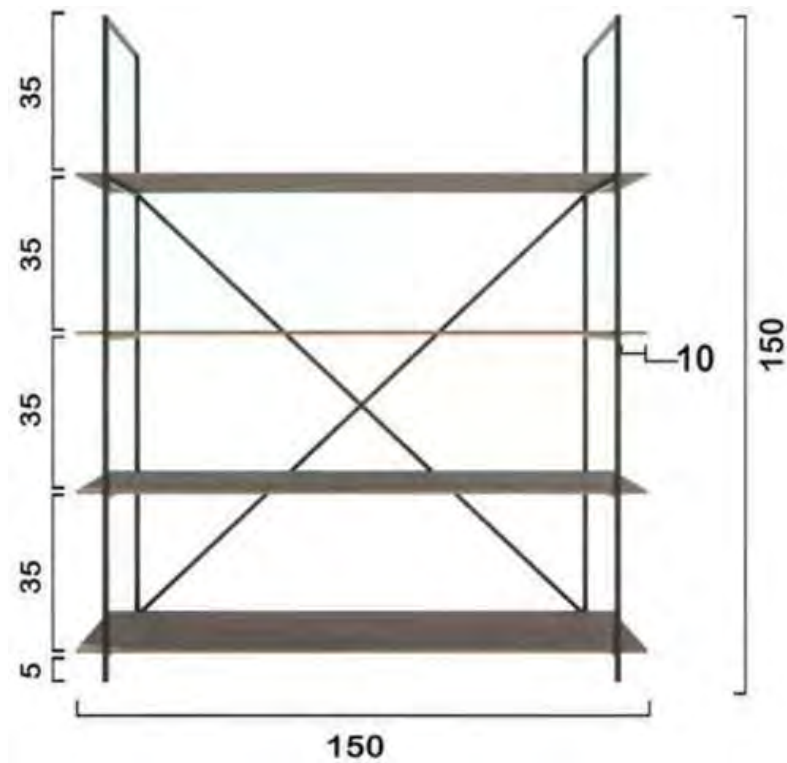
FOTOS COM MEDIDAS

DE MÓVEIS ESTILO INDUSTRIAL



FOTOS COM MEDIDAS

DE MÓVEIS ESTILO INDUSTRIAL



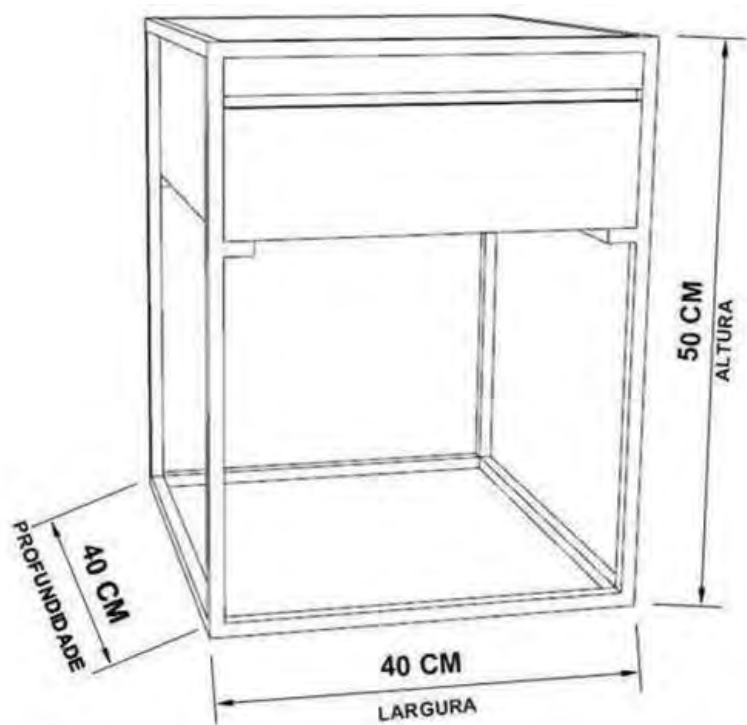
FOTOS COM MEDIDAS

DE MÓVEIS ESTILO INDUSTRIAL



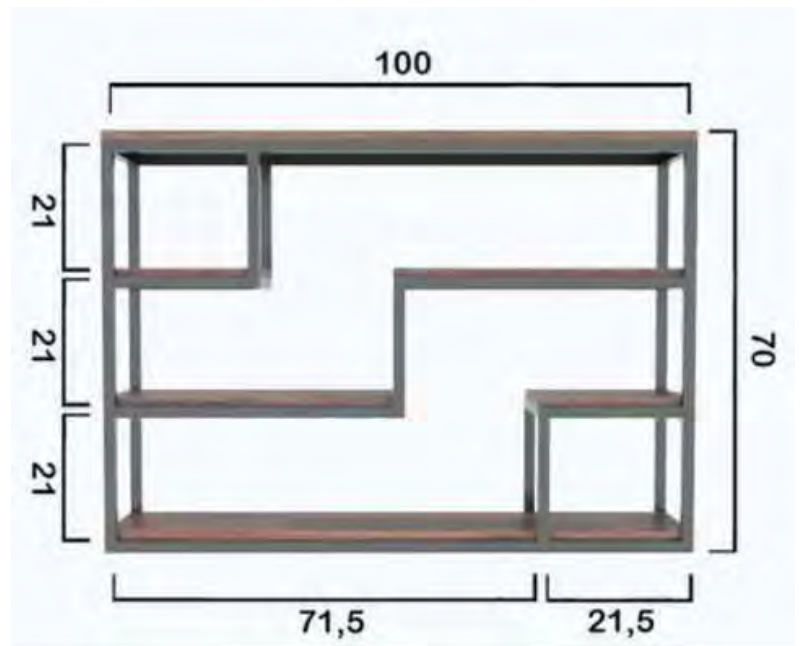

FOTOS COM MEDIDAS

DE MÓVEIS ESTILO INDUSTRIAL



FOTOS COM MEDIDAS

DE MÓVEIS ESTILO INDUSTRIAL



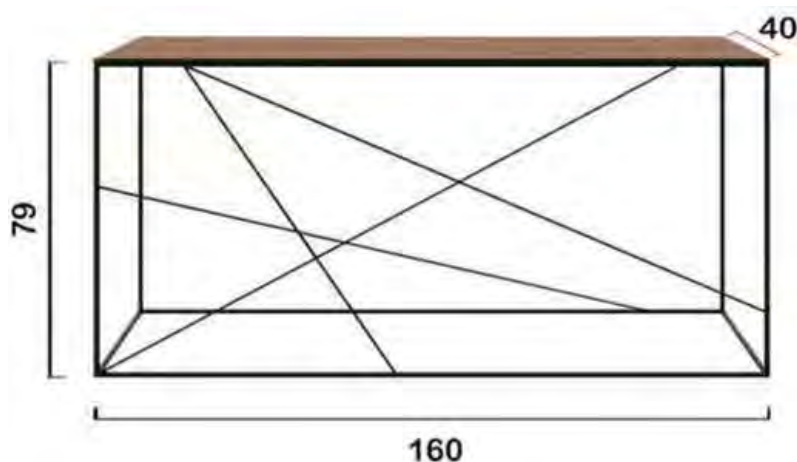
FOTOS COM MEDIDAS

DE MÓVEIS ESTILO INDUSTRIAL



FOTOS COM MEDIDAS

DE MÓVEIS ESTILO INDUSTRIAL



FOTOS COM MEDIDAS

DE MÓVEIS ESTILO INDUSTRIAL

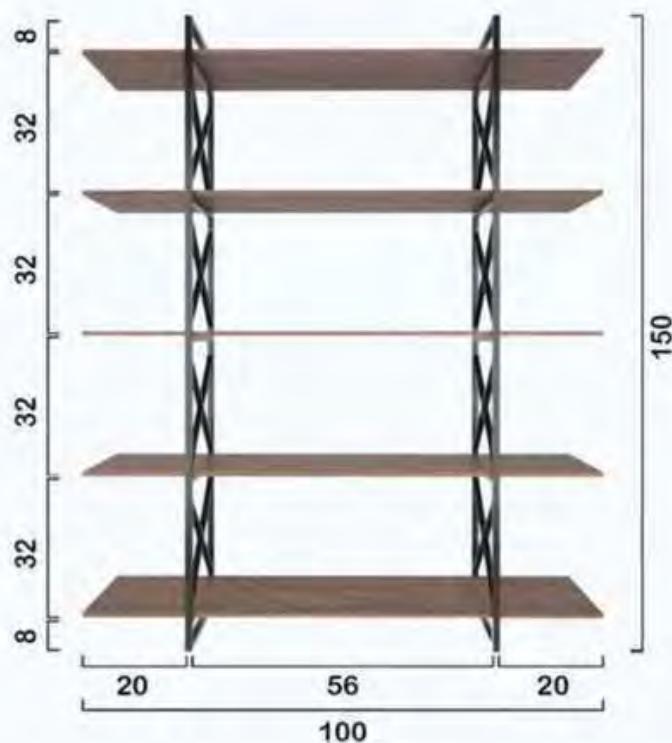


FOTOS COM MEDIDAS

DE MÓVEIS ESTILO INDUSTRIAL

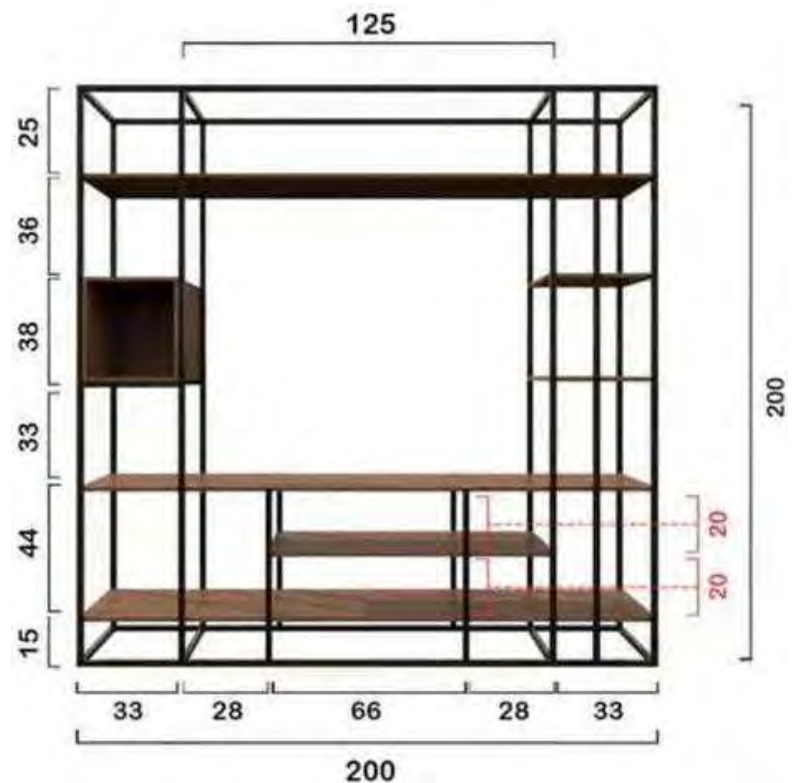
FOTOS COM MEDIDAS

DE MÓVEIS ESTILO INDUSTRIAL



FOTOS COM MEDIDAS

DE MÓVEIS ESTILO INDUSTRIAL



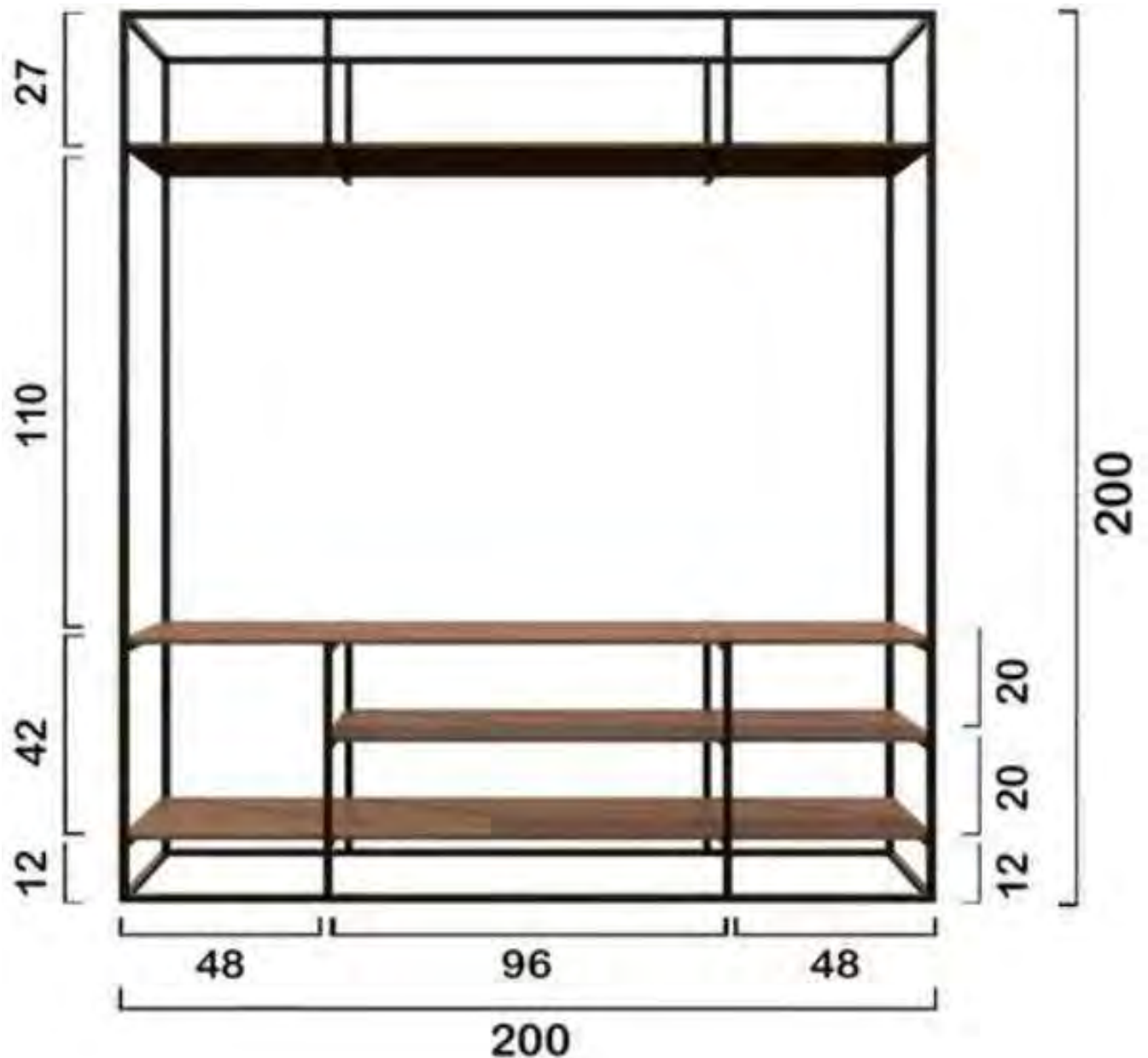
FOTOS COM MEDIDAS

DE MÓVEIS ESTILO INDUSTRIAL



FOTOS COM MEDIDAS

DE MÓVEIS ESTILO INDUSTRIAL



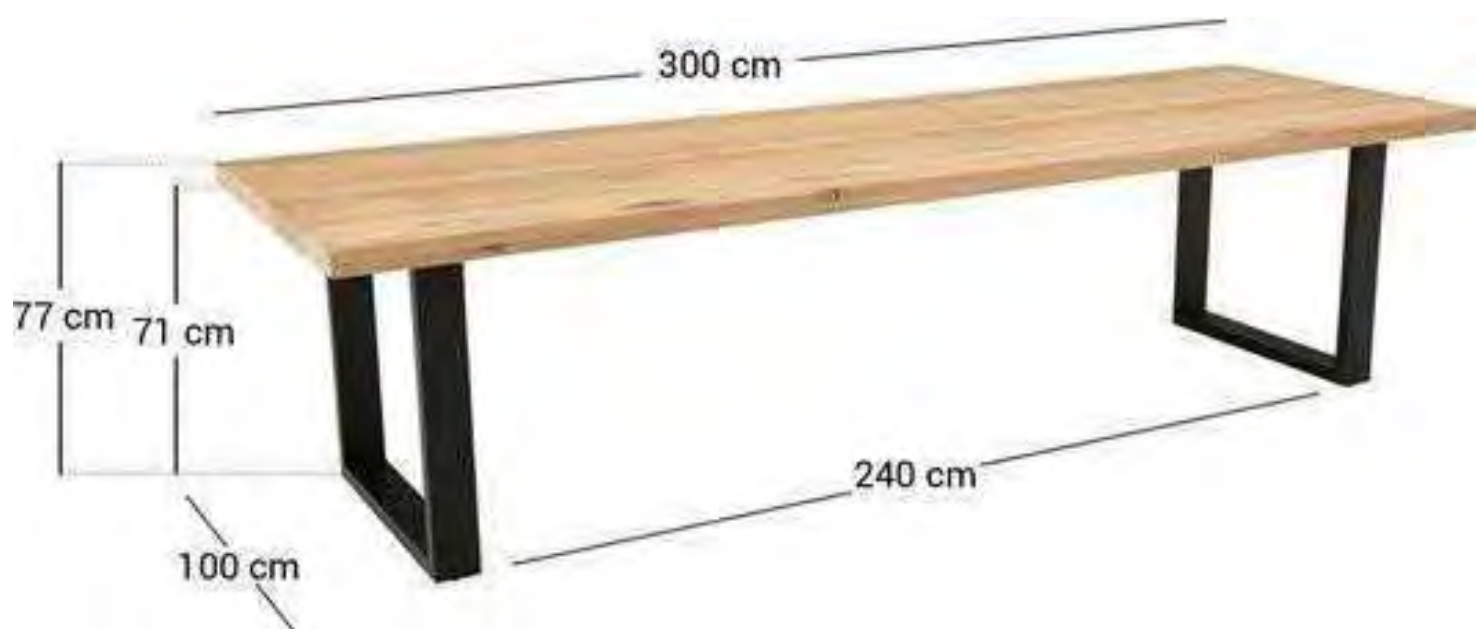
FOTOS COM MEDIDAS

DE MÓVEIS ESTILO INDUSTRIAL



FOTOS COM MEDIDAS

DE MÓVEIS ESTILO INDUSTRIAL



Technical drawing of a bunk bed with dimensions. The drawing shows a side view of the bed with a staircase on the right side. Dimensions are provided in centimeters (CM). The overall width is 210 CM, and the overall depth is 198 CM. The top bunk has a length of 148 CM and a height of 35.7 CM. The bottom bunk has a length of 148 CM and a height of 161.3 CM. The staircase has a total height of 29 CM and a width of 55.8 CM. The bed frame is made of black metal, and the slats are made of light-colored wood. The dimensions are as follows:

- Overall width: 210 CM
- Overall depth: 198 CM
- Top bunk length: 148 CM
- Top bunk height: 35.7 CM
- Bottom bunk length: 148 CM
- Bottom bunk height: 161.3 CM
- Staircase total height: 29 CM
- Staircase width: 55.8 CM
- Staircase step height: 29 CM
- Staircase step width: 51.6 CM
- Staircase step depth: 27.5 CM
- Bed frame height: 82 CM
- Bed frame width: 55 CM
- Bed frame depth: 55 CM
- Bed frame material: 2*4 CM
- Bed frame material: 5*5 CM
- Bed frame material: 1.5 CM

FOTOS COM MEDIDAS

DE MÓVEIS ESTILO INDUSTRIAL



160cm 140cm

65cm

27.5cm 43cm 27.5cm

13cm 15cm

47.5cm

15cm

107cm 31cm

13cm 15cm

31cm

74cm

140cm

50cm

FOTOS COM MEDIDAS

DE MÓVEIS ESTILO INDUSTRIAL



FOTOS COM MEDIDAS

DE MÓVEIS ESTILO INDUSTRIAL



FOTOS COM MEDIDAS

DE MÓVEIS ESTILO INDUSTRIAL

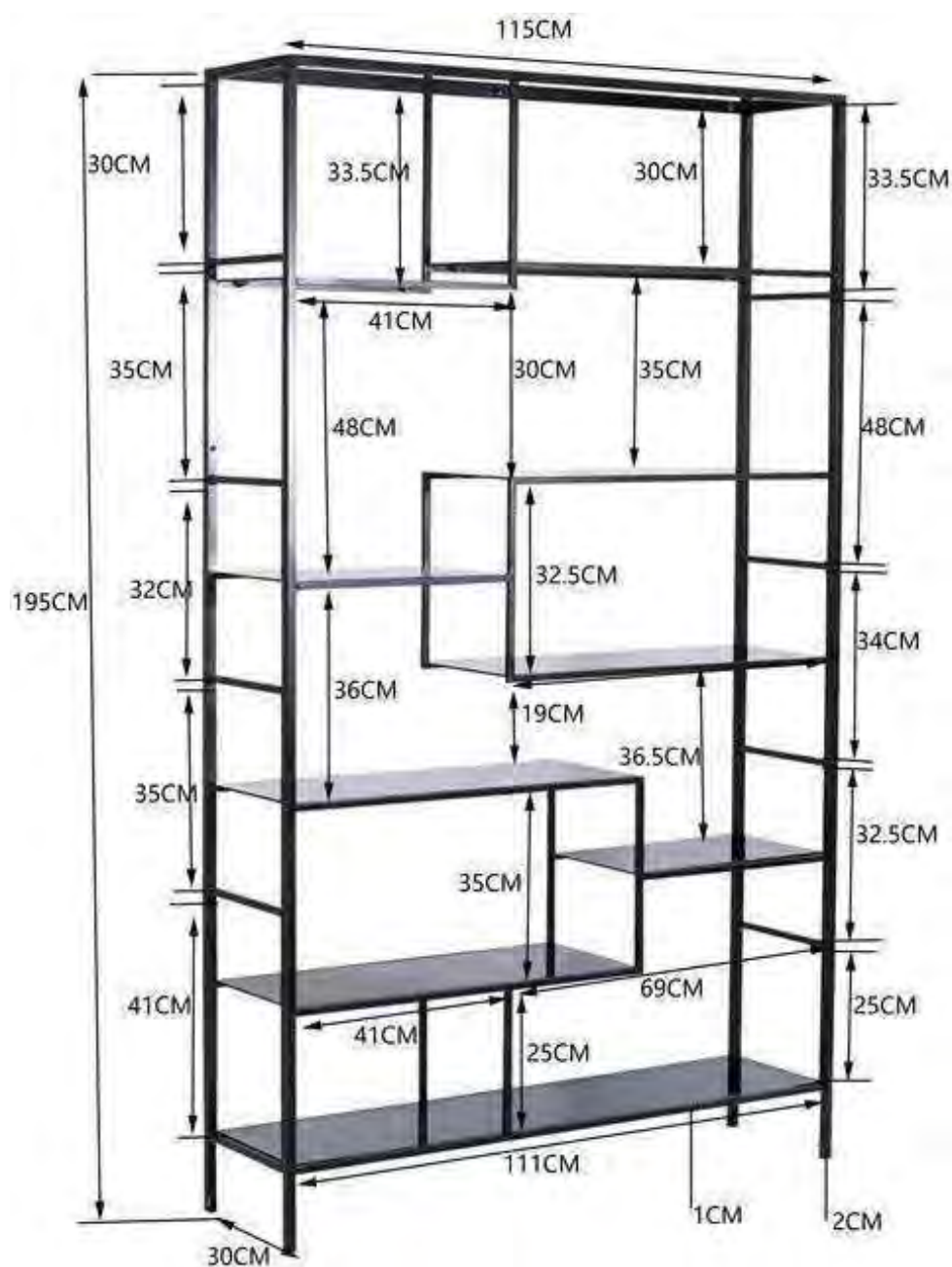


FOTOS COM MEDIDAS

DE MÓVEIS ESTILO INDUSTRIAL

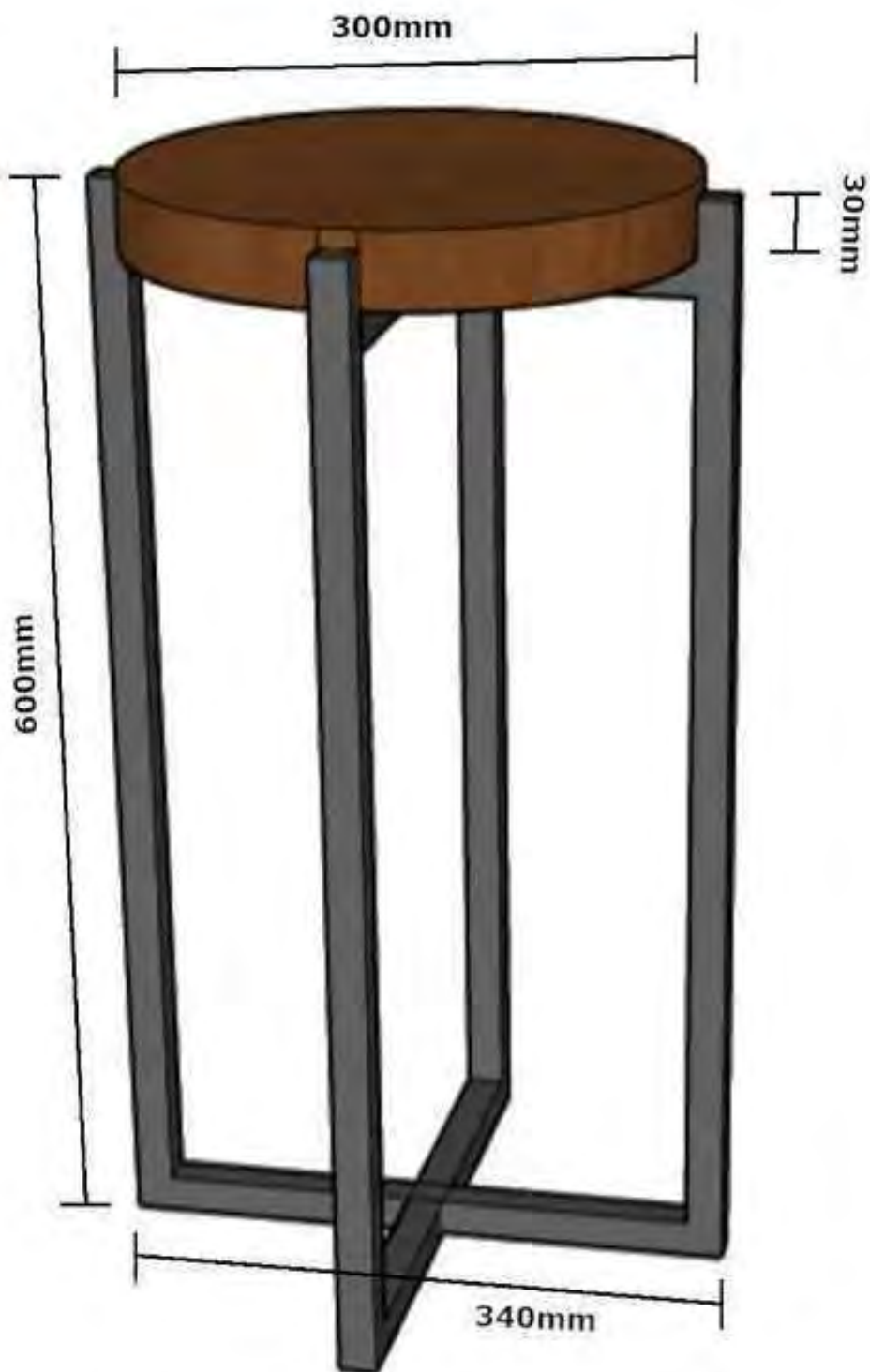


DE MÓVEIS ESTILO INDUSTRIAL



FOTOS COM MEDIDAS

DE MÓVEIS ESTILO INDUSTRIAL



FOTOS COM MEDIDAS

DE MÓVEIS ESTILO INDUSTRIAL



FOTOS COM MEDIDAS

DE MÓVEIS ESTILO INDUSTRIAL



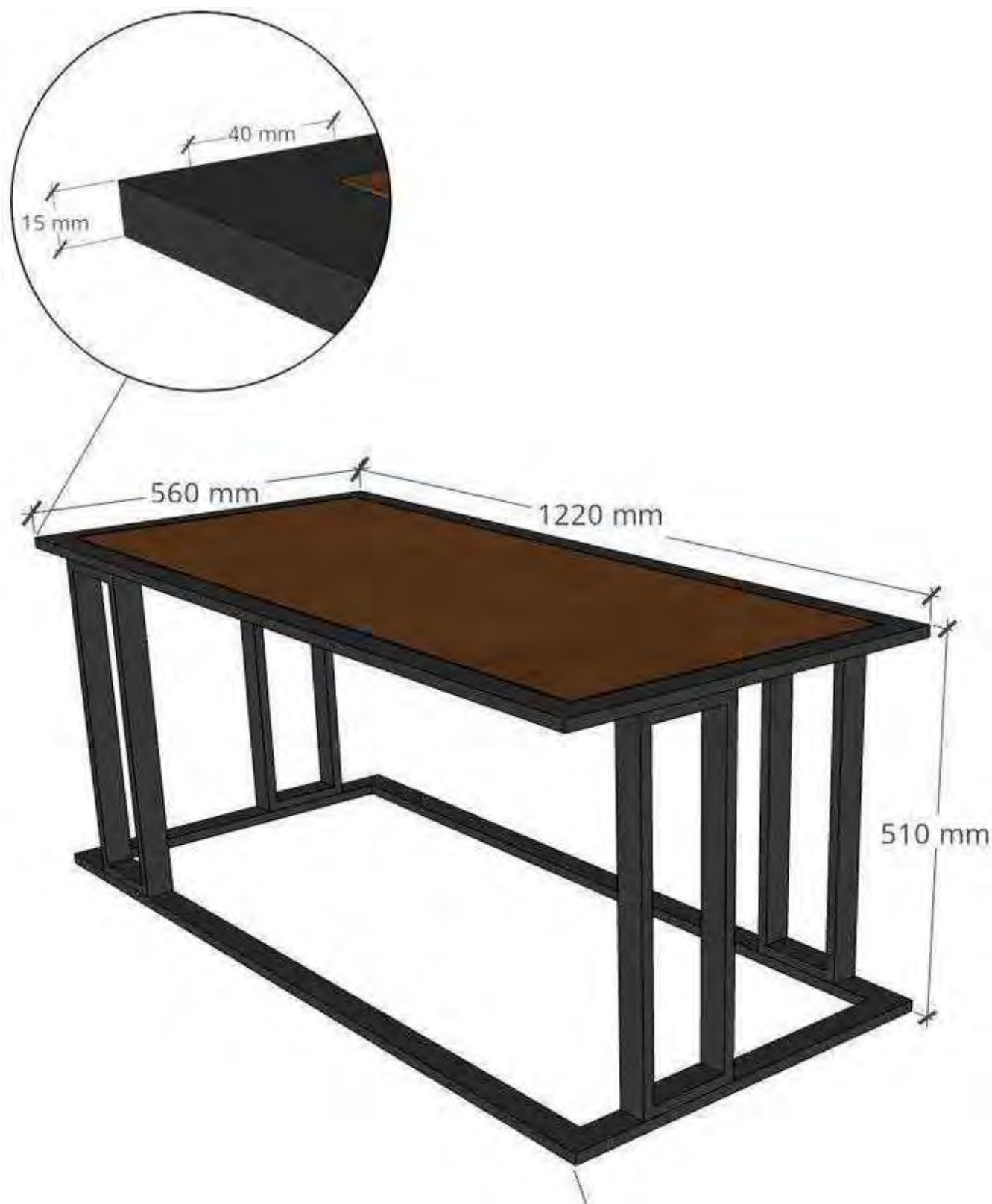
FOTOS COM MEDIDAS

DE MÓVEIS ESTILO INDUSTRIAL



FOTOS COM MEDIDAS

DE MÓVEIS ESTILO INDUSTRIAL



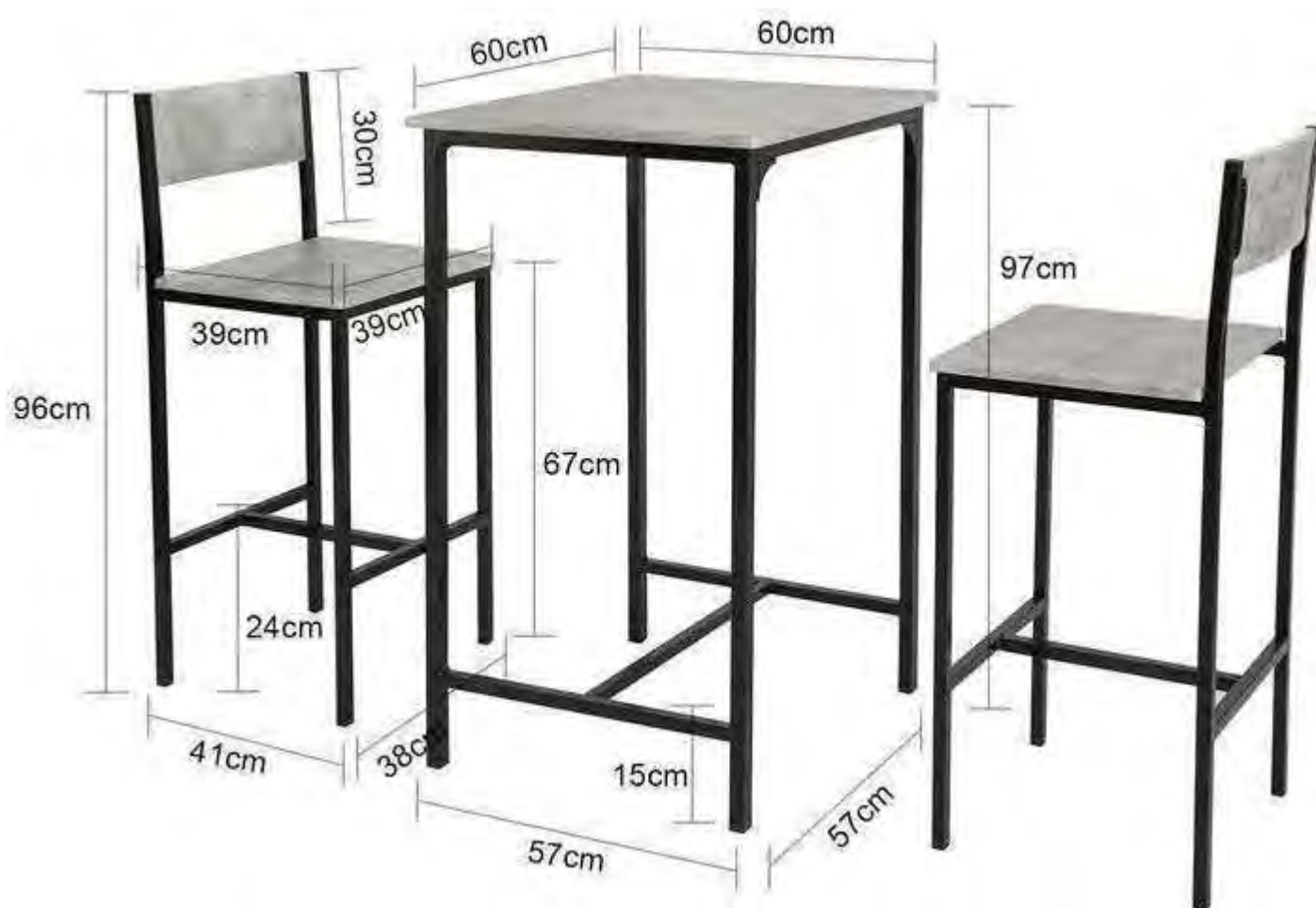
FOTOS COM MEDIDAS

DE MÓVEIS ESTILO INDUSTRIAL



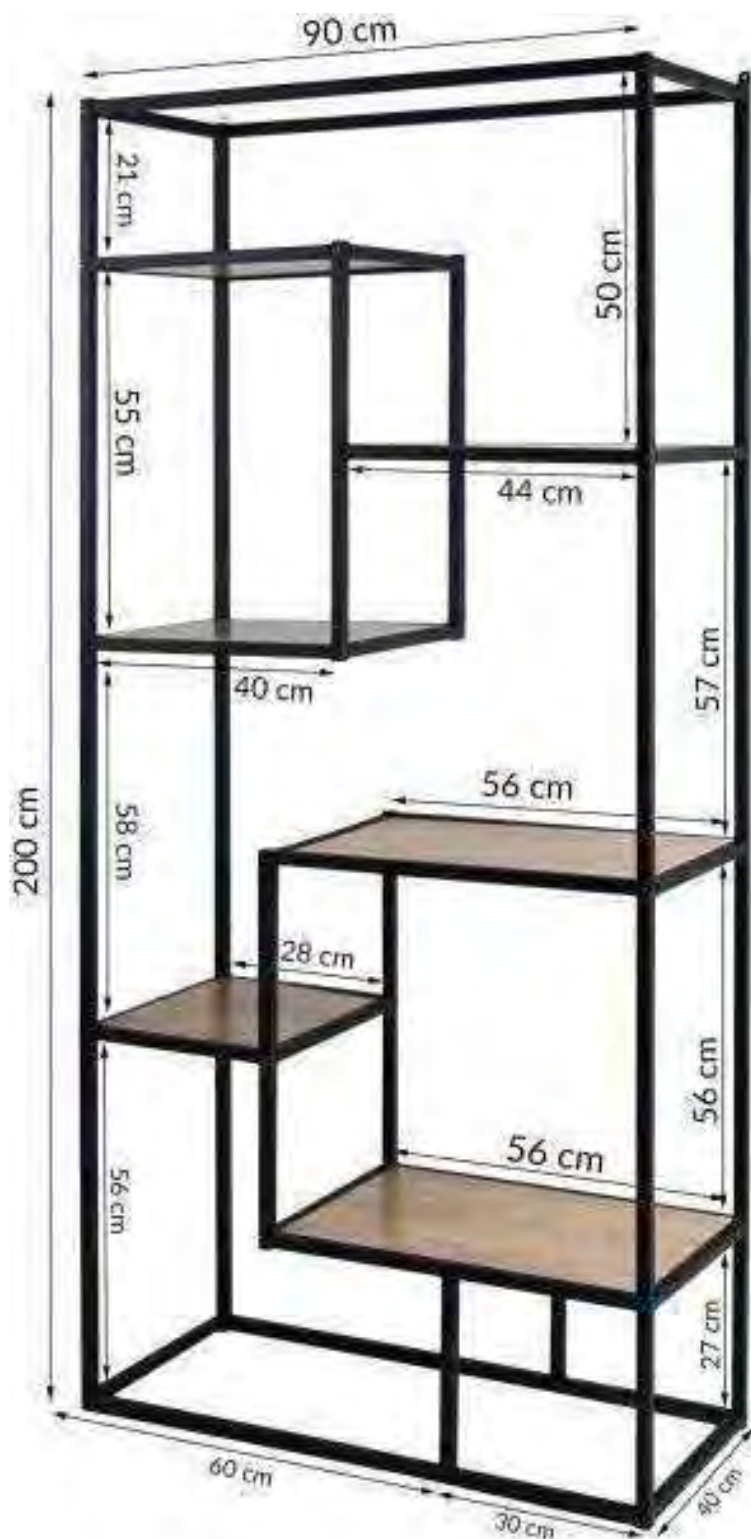
FOTOS COM MEDIDAS

DE MÓVEIS ESTILO INDUSTRIAL



FOTOS COM MEDIDAS

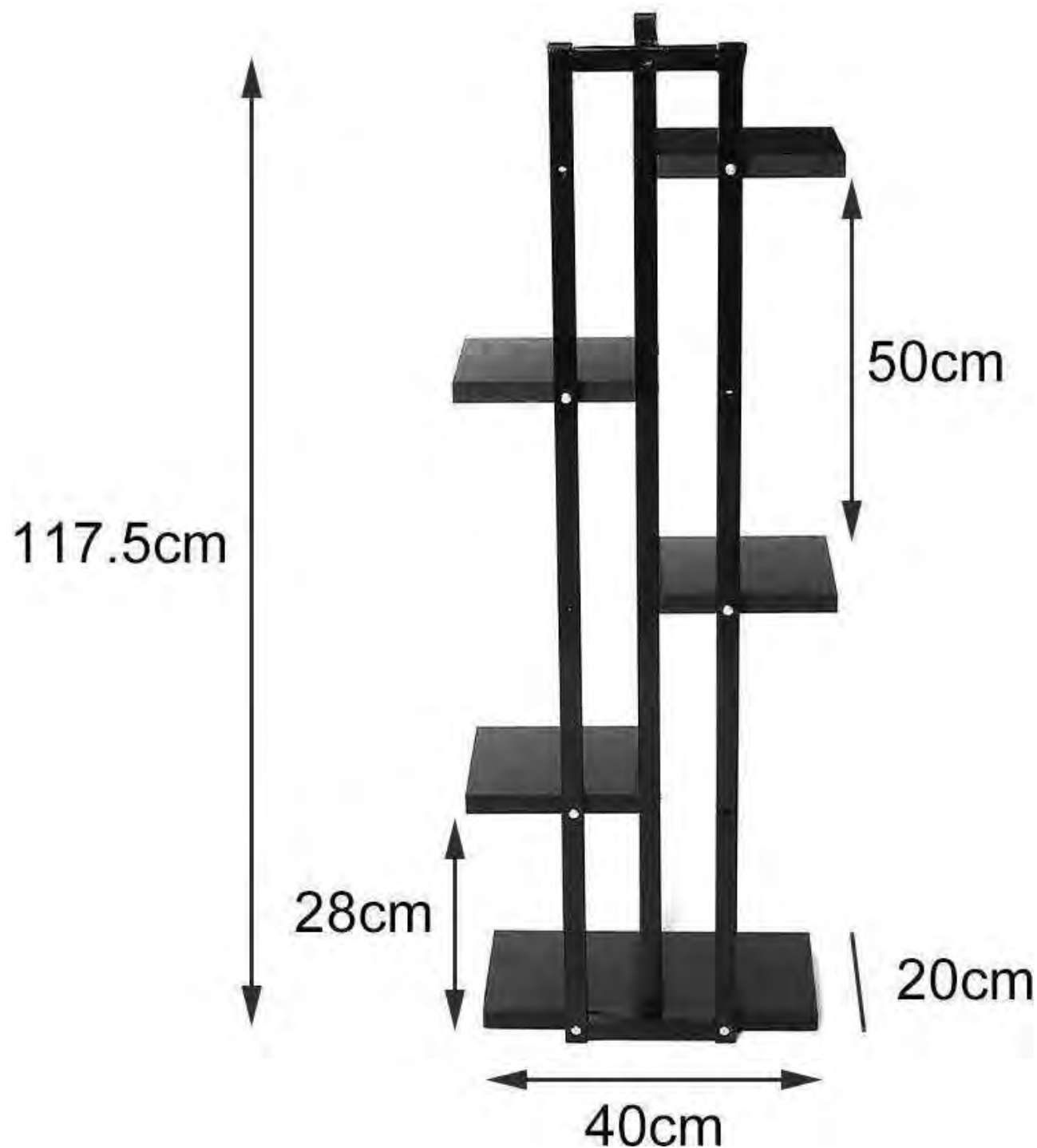
DE MÓVEIS ESTILO INDUSTRIAL



2 cm x 2 cm
wymiarzy profilu

FOTOS COM MEDIDAS

DE MÓVEIS ESTILO INDUSTRIAL



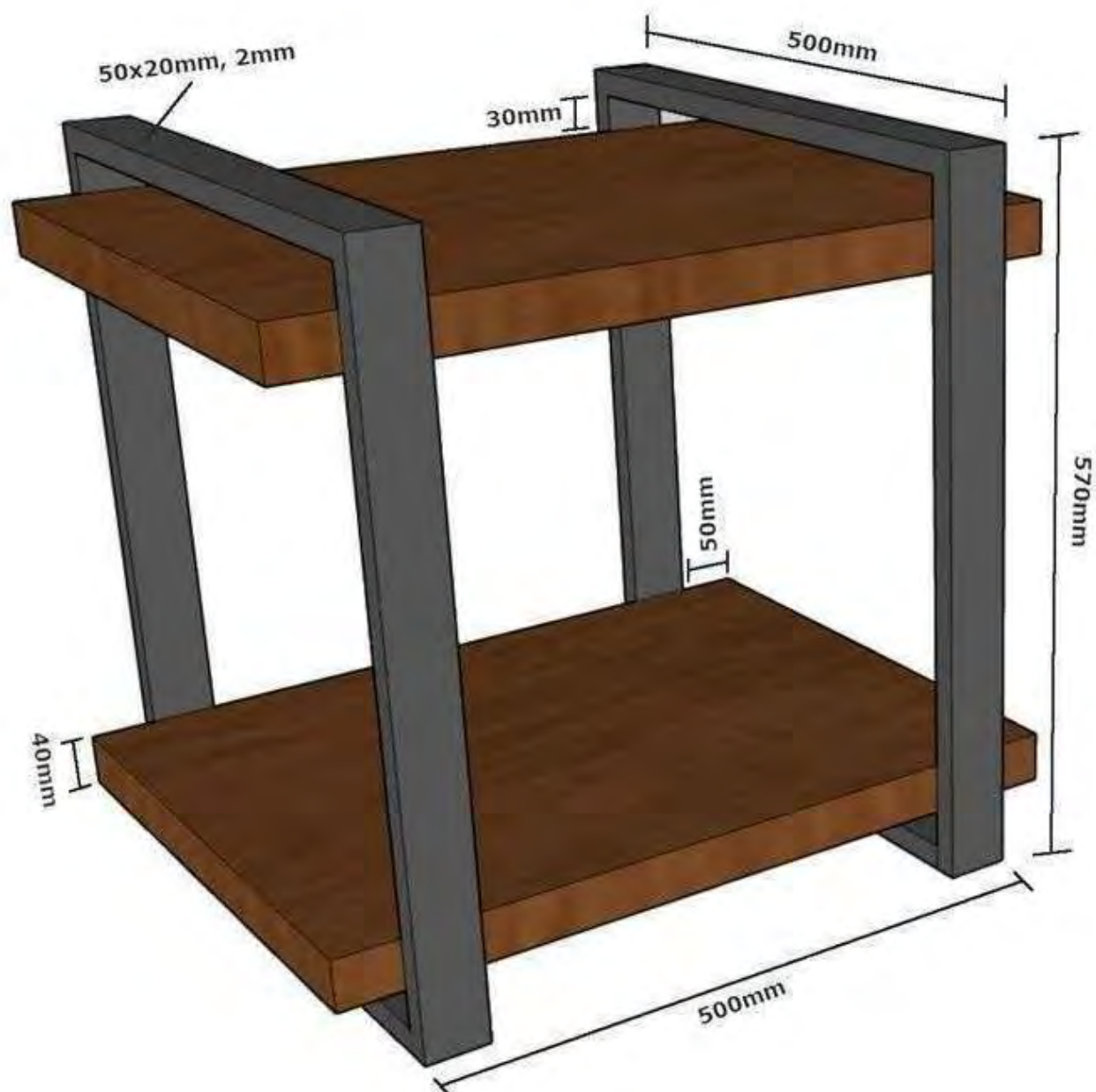
FOTOS COM MEDIDAS

DE MÓVEIS ESTILO INDUSTRIAL



FOTOS COM MEDIDAS

DE MÓVEIS ESTILO INDUSTRIAL




FOTOS COM MEDIDAS

DE MÓVEIS ESTILO INDUSTRIAL



FOTOS COM MEDIDAS

DE MÓVEIS ESTILO INDUSTRIAL



FOTOS COM MEDIDAS

DE MÓVEIS ESTILO INDUSTRIAL

FOTOS COM MEDIDAS DE MÓVEIS ESTILO INDUSTRIAL



FOTOS COM MEDIDAS

DE MÓVEIS ESTILO INDUSTRIAL



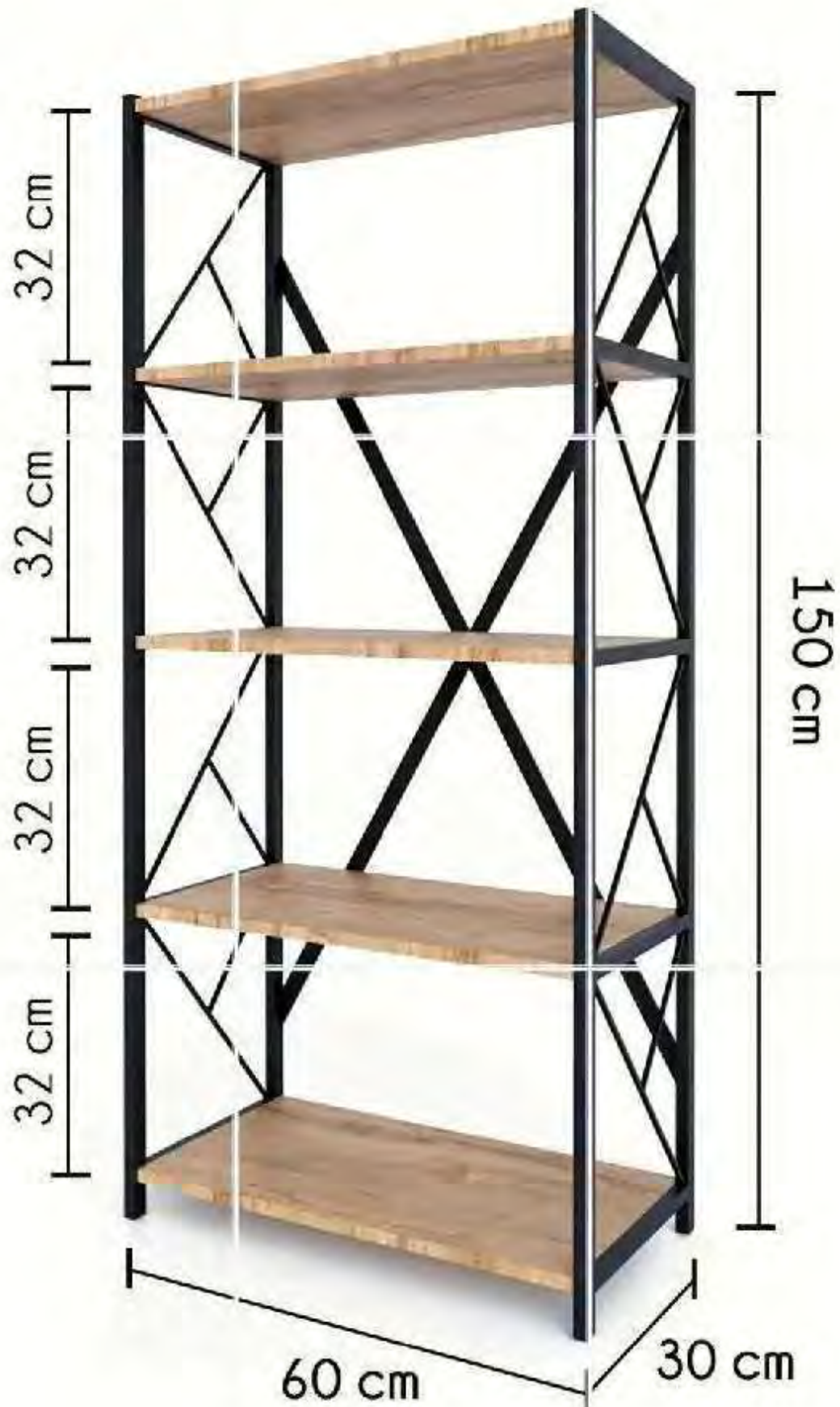
FOTOS COM MEDIDAS

DE MÓVEIS ESTILO INDUSTRIAL




FOTOS COM MEDIDAS

DE MÓVEIS ESTILO INDUSTRIAL



FOTOS COM MEDIDAS

DE MÓVEIS ESTILO INDUSTRIAL



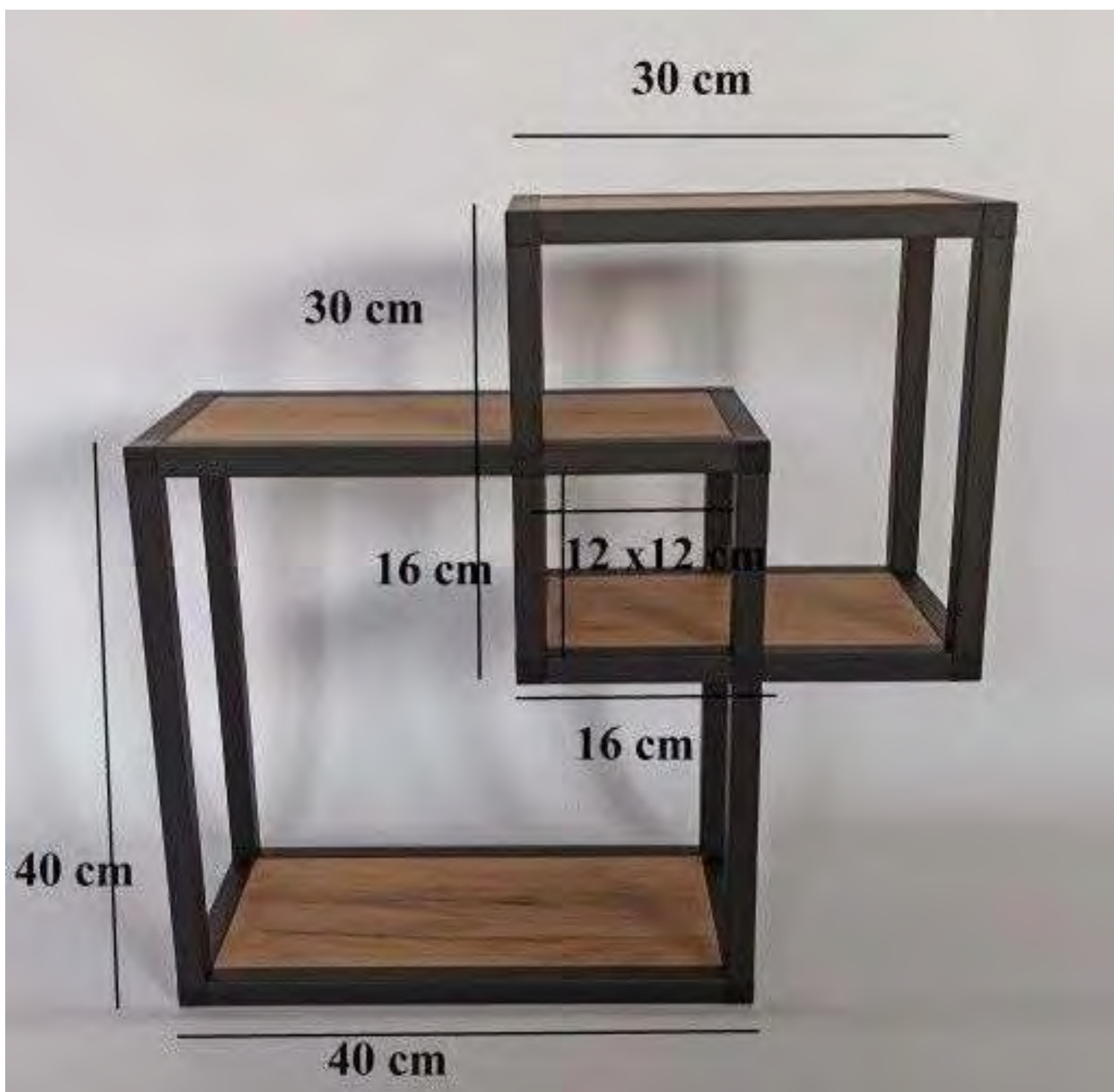
FOTOS COM MEDIDAS

DE MÓVEIS ESTILO INDUSTRIAL



FOTOS COM MEDIDAS

DE MÓVEIS ESTILO INDUSTRIAL



FOTOS COM MEDIDAS

DE MÓVEIS ESTILO INDUSTRIAL



FOTOS COM MEDIDAS

DE MÓVEIS ESTILO INDUSTRIAL



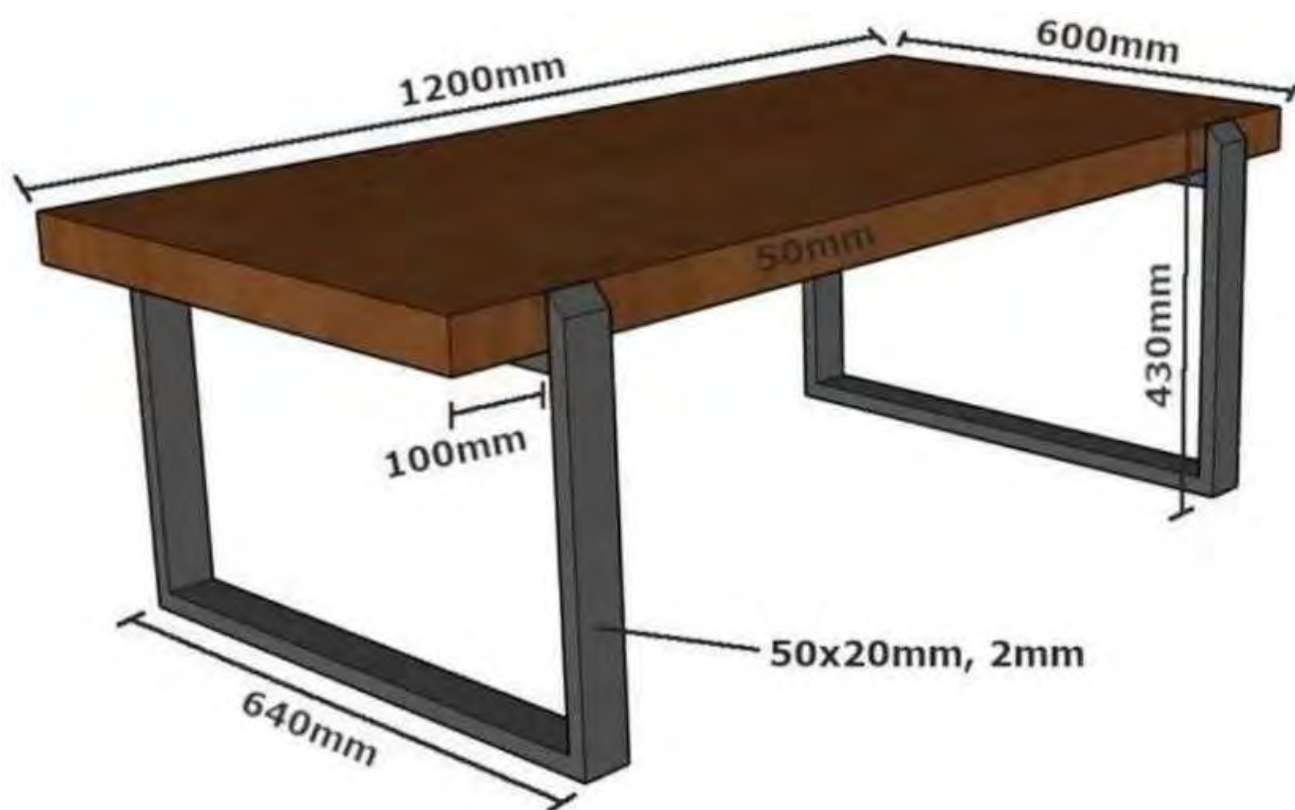
FOTOS COM MEDIDAS

DE MÓVEIS ESTILO INDUSTRIAL



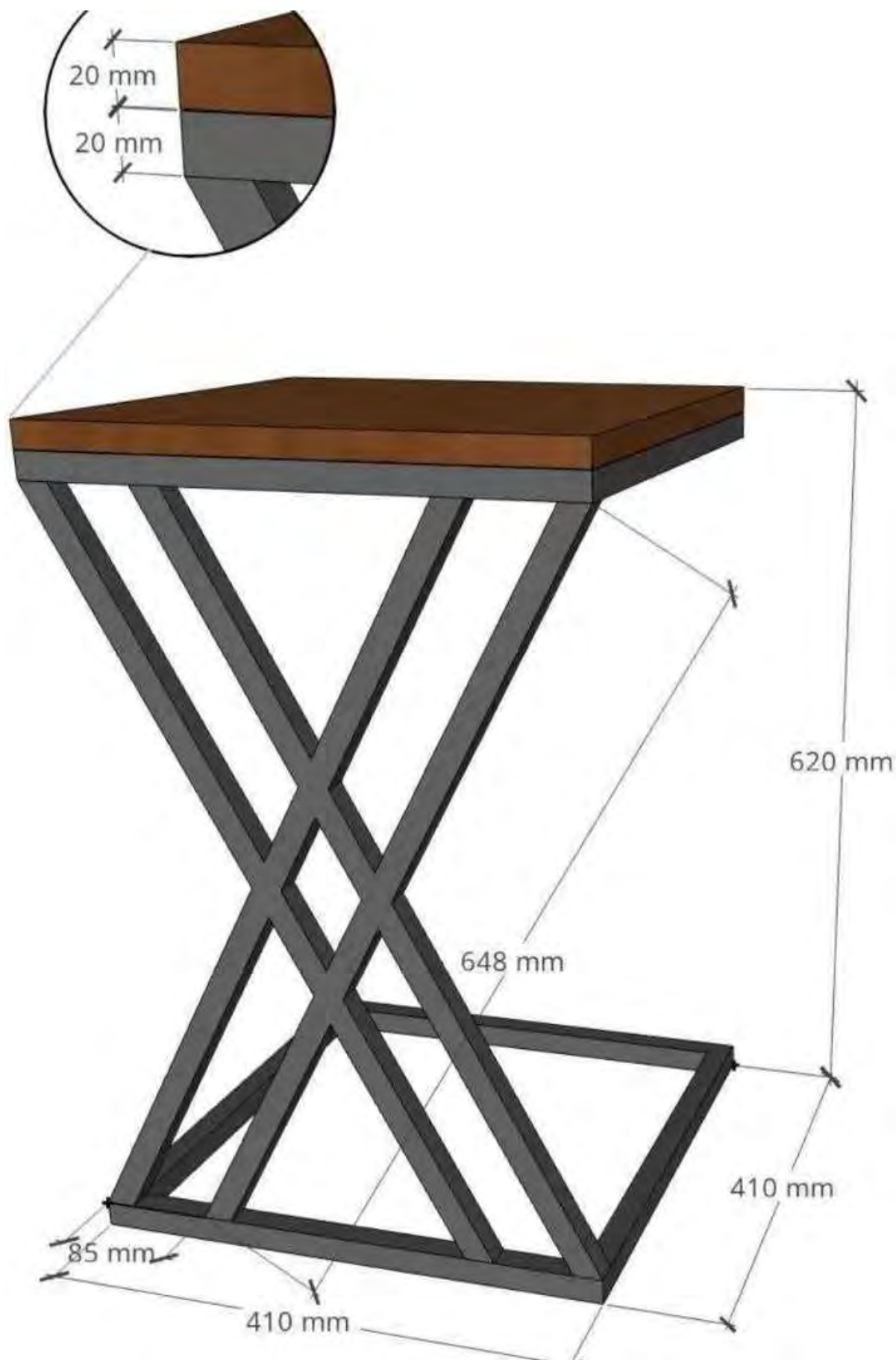
FOTOS COM MEDIDAS

DE MÓVEIS ESTILO INDUSTRIAL



FOTOS COM MEDIDAS

DE MÓVEIS ESTILO INDUSTRIAL




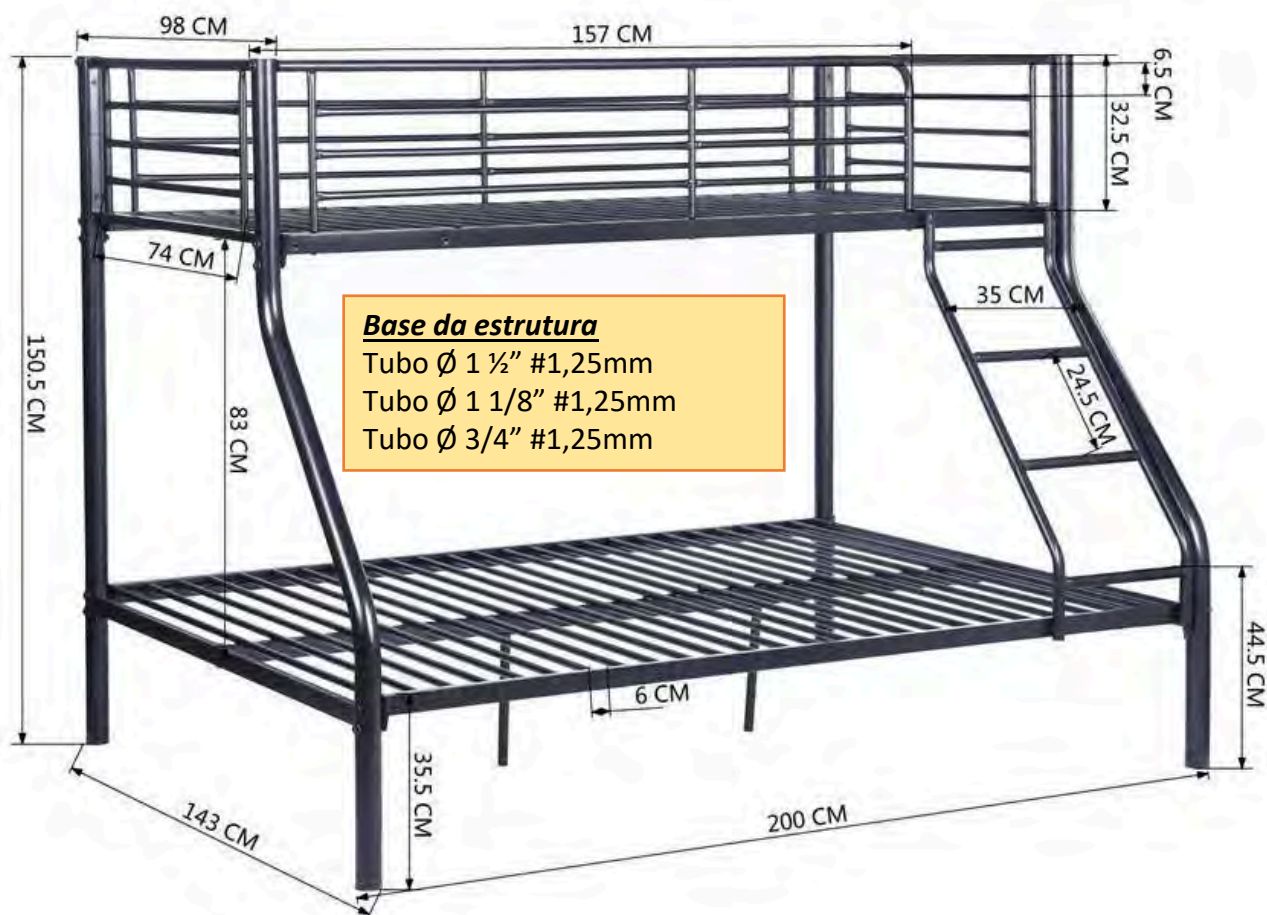
MÓVEIS INDUSTRIAIS

Beliche de 2 lugares em metal com escadas, 140x200 cm



Beliche 3 lugares e 2 níveis em metal, 140x190cm e 90x190cm





- Beliche mista Casal/Solteiro em metal.
- Este beliche inclui uma cama de casal de 140x190cm e uma cama de solteiro de 90x190cm. Perfeito para pequenos espaços e famílias grandes,
- Estrutura metálica oferece uma grande solidez e estabilidade.
- Esta cama é adequada para um colchão com uma altura máxima de 16cm.

• Características

1 cama de 140 x 190 cm e 1 cama de 90 x 190 cm,
 É essencial fixar a cama na parede, se possível

Dimensões do produto

Largura: 200 cm

Profundidade: 144 cm

Altura: 150,5 cm

Mesa de centro retangular de metal e madeira estilo industrial



Base da estrutura

Metalon 20x20mm #1,25mm



- Mesa de centro retangular estilo industrial.
- Design industrial e tampo em mármore. A forma retangular adapta-se facilmente a todo o tipo de interiores mantendo um espaço organizado e arrumado.
- Características :
 - - Forma retangular.
 - - Tampo em placa de MDF ou tampo em marmore- Estrutura em aço.
- Dimensões do produto:
 - - Largura: 60 cm
 - - Comprimento: 110 cm
 - - Altura: 34 cm


Mesa Secretária de canto em madeira escura e metal preto com prateleira integrada para computador/pc






- Mesa Secretária de canto em madeira escura e metal com prateleira integrada para computador/pc
- Esta Mesa, incrivelmente espaçosa e prática, oferece-lhe um conforto de trabalho ideal.
- Design em ângulo reto oferece dois tampos grandes, bem como duas prateleiras sob o canto da mesa, permitindo que tenha um espaço de trabalho arrumado e organizado. Além de, sua estrutura metálica e suas prateleiras com efeito de madeira escura trarão um visual industrial e único ao escritório.
- Características :
Tampos: em MDF, efeito madeira escura
Estrutura: em metal, acabamento em pintura preta
- Dimensões do produto:
Largura: 70 / 120 cm
Profundidade: 50 cm
Altura: 75 cm

Mesa multifunções de centro e de armário de TV com prateleira, 2 tampos de mármore





Base da estrutura

Metalon 20x20mm #1,25mm

- Mesa Multifunções usada como mesa de centro e como suporte de TV, também pode ser usado como espaço de trabalho.
- Esta mesa/suporte de TV proporcionará um bom estilo e sua classe e sua sala de estar.
- Características: Forma retangular.-2 bandejas-Bandeja de painel em Mdf, acabamento em papel impresso sem verniz -imitação de mármore.-Estrutura e base em aço preto em epóxi
- Dimensões do produto:-Largura: 120 cm-Comprimento: 40 cm-Altura: 42 cm

Mesa de jantar industrial de metal escandinavo para 4 a 6 pessoas

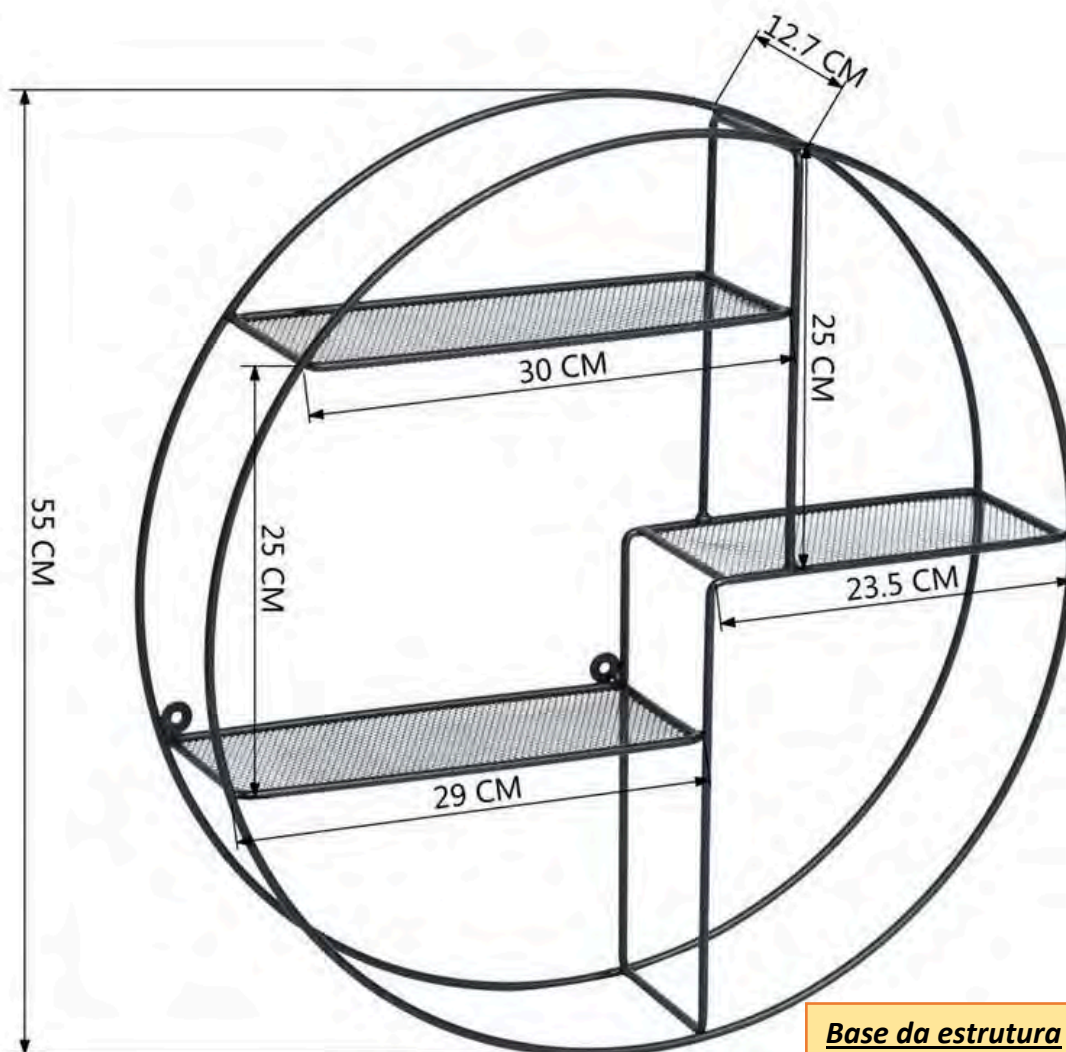




- Mesa retangular estilo escandinavo em metal e imitação de nogueira
- Mistura de estilo escandinavo e industrial. Com um grande tampo retangular em imitação de madeira de nogueira, ROYAL pode acomodar de 4 a 6 pessoas.
- Esta mesa de jantar é definitivamente a mesa ideal para partilhar momentos agradáveis e refeições de convívio com a sua família ou amigos.
-
- Características: Tampo: em mdf, imitação de papel PVC nogueira Estrutura e pés: em metal com pintura a pó preto. Fácil de limpar com um pano úmido.

Prateleira de parede redonda estilo industrial em metal preto, 3 camadas





Base da estrutura

Metalon 20x20mm #1,25mm

•Prateleira de parede redonda estilo industrial em metal preto com 3 níveis,

•Estante de parede redonda que combina funcionalidade e design para guardar os seus artigos decorativos e outras bugigangas.

Características -Estruturametálica com pintura a pó preto-A estante de parede redonda com 4 prateleiras escalonadas para personalizar a sua parede!

Tamanho do produto

55*55*12 cm

Conjunto de 4 bancos + mesa para sala de jantar





- Mesa + 4 bancos em madeira e metal preto
- Conjunto composto por 4 bancos e uma mesa em estilo industrial para completar a sua sala de jantar ou cozinha.
- O conjunto traz personalidade e requinte ao interior. Também dá uma economia de espaço para ambientes menores os 4 bancos deslizam para baixo da mesa para um espaço mais arrumado e organizado.

Características

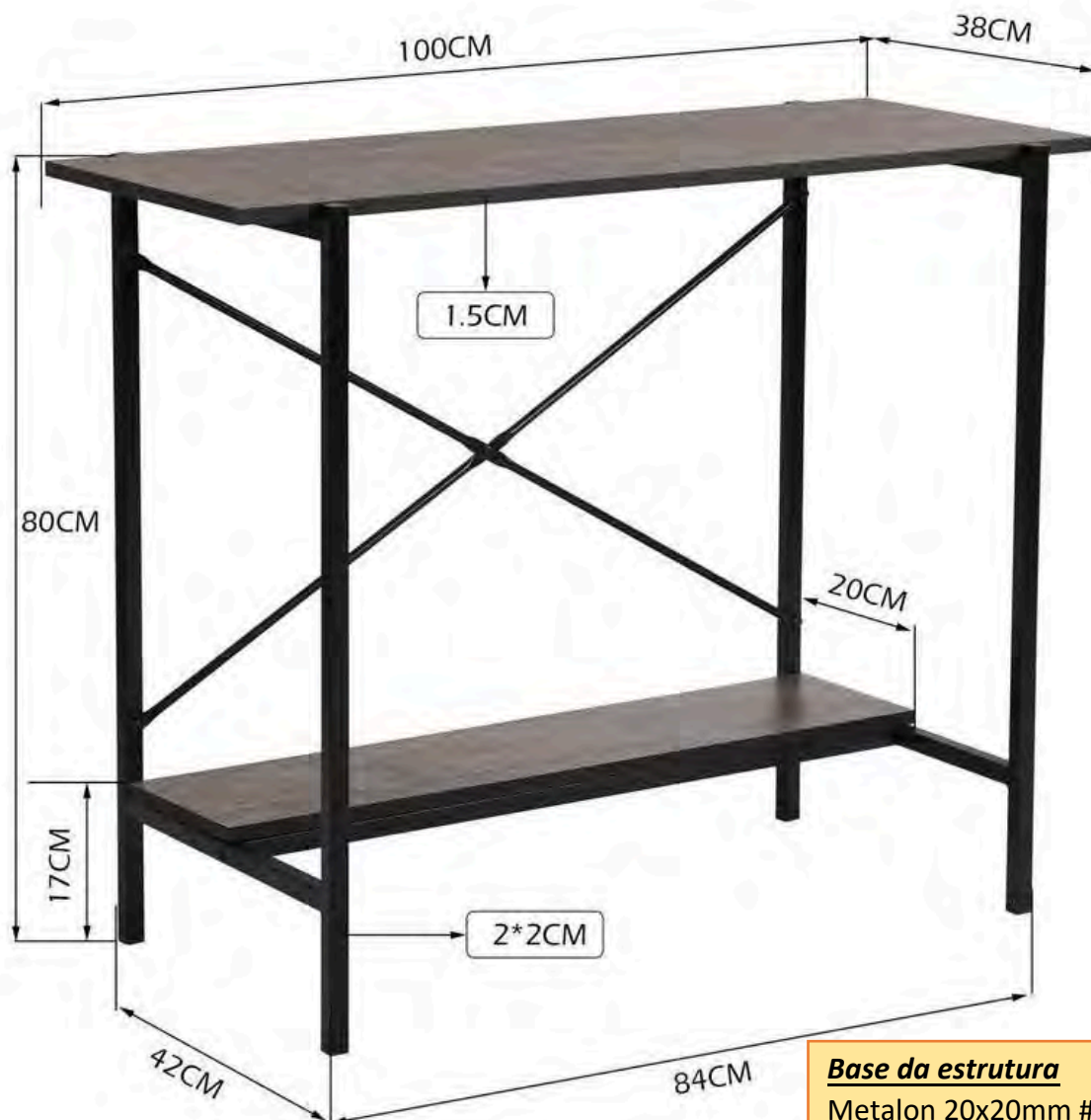
- Placa de MDF com acabamento em PVC revestimento de tinta.
- Estrutura e pernas em tubo de metal.
- Capacidade para até 4 pessoas, este conjunto adapta-se bem ao seu quarto e satisfaz as suas diversas necessidades.

Dimensões do produto

Mesa: 80 x 80 x 78,5cm

Consola de entrada em metal preto e madeira escura, estilo industrial





Base da estrutura

Metalon 20x20mm #1,25mm
Tubo Ø 9/16" #1,25mm

- Mesa Console de entrada de design industrial em metal preto e madeira escura.
- Estrutura e moldura metálica com acabamento em pintura eletrostática a pó preto. Tampo: placa de MDF, revestimento em papel efeito madeira escura.
- Dimensões do produto
Largura: 100 cm
Profundidade: 42 cm
Altura: 80 cm

Mesa de madeira e pés de metal preto com prateleira para Notebook/pc





Base da estrutura

Metalon 20x20mm #1,25mm

- Mesa de metal preto com prateleira.
- Perfeita para espaço de trabalho em casa. Com design elegante dá um toque de requinte à sala de estar ou ao quarto.
- Características
 - 2 tabuleiros em MDF com PVC madeira escura
 - Tabuleiro superior com grelha de arrumação de ficheiros
 - Estrutura e pés em tubo de metal preto
 - Revestimento a pó preto
- Dimensões do produto
 - Largura: 110 cm
 - Profundidade: 47 cm
 - Altura: 74 cm

Mesas de centro multifunções móveis de TV com prateleira, 2 tampos em madeira de carvalho





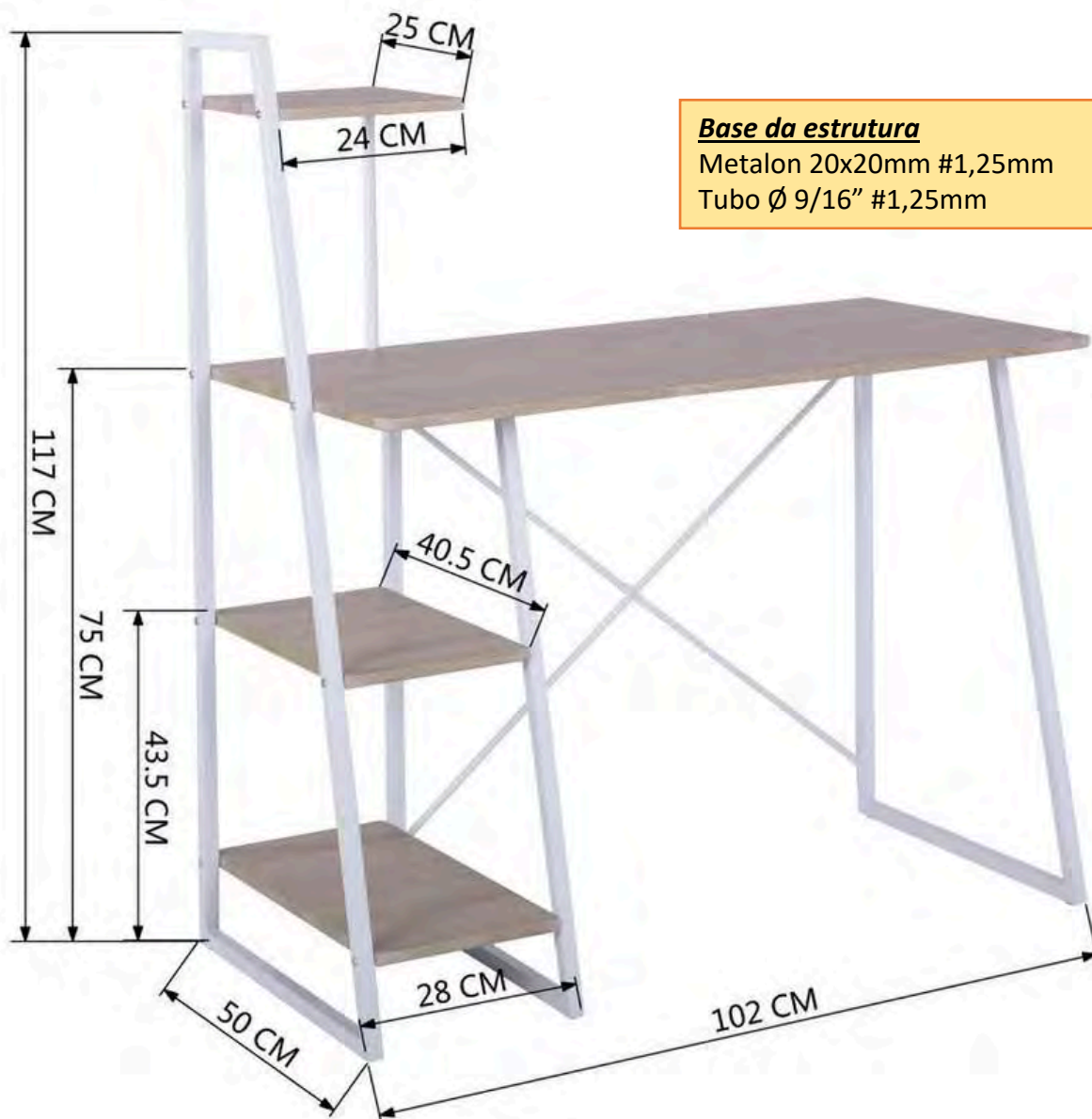
- Móvel de TV de design com arrumação em madeira de carvalho,
- Móvel suporte de TV também pode ser usado como espaço de trabalho.
- Lugar perfeito para colocar um dispositivo favorito. Este suporte de TV proporciona um bom estilo e classe a sala de estar.
- É a peça perfeita para ter na sala, combina perfeitamente com todas as cores das paredes ou qualquer decoração.
- Características: Forma retangular - 2 bandejas - Bandeja em painel mdf, acabamento em papel impresso sem verniz - imitação de madeira de carvalho. - Estrutura e base em aço preto com acabamento epóxi.

Dimensões do produto:

- Largura: 120 cm - Comprimento: 40 cm - Altura: 42 cm.

Mesa para computador/PC em madeira clara e metal, grande e refinada com prateleiras integradas

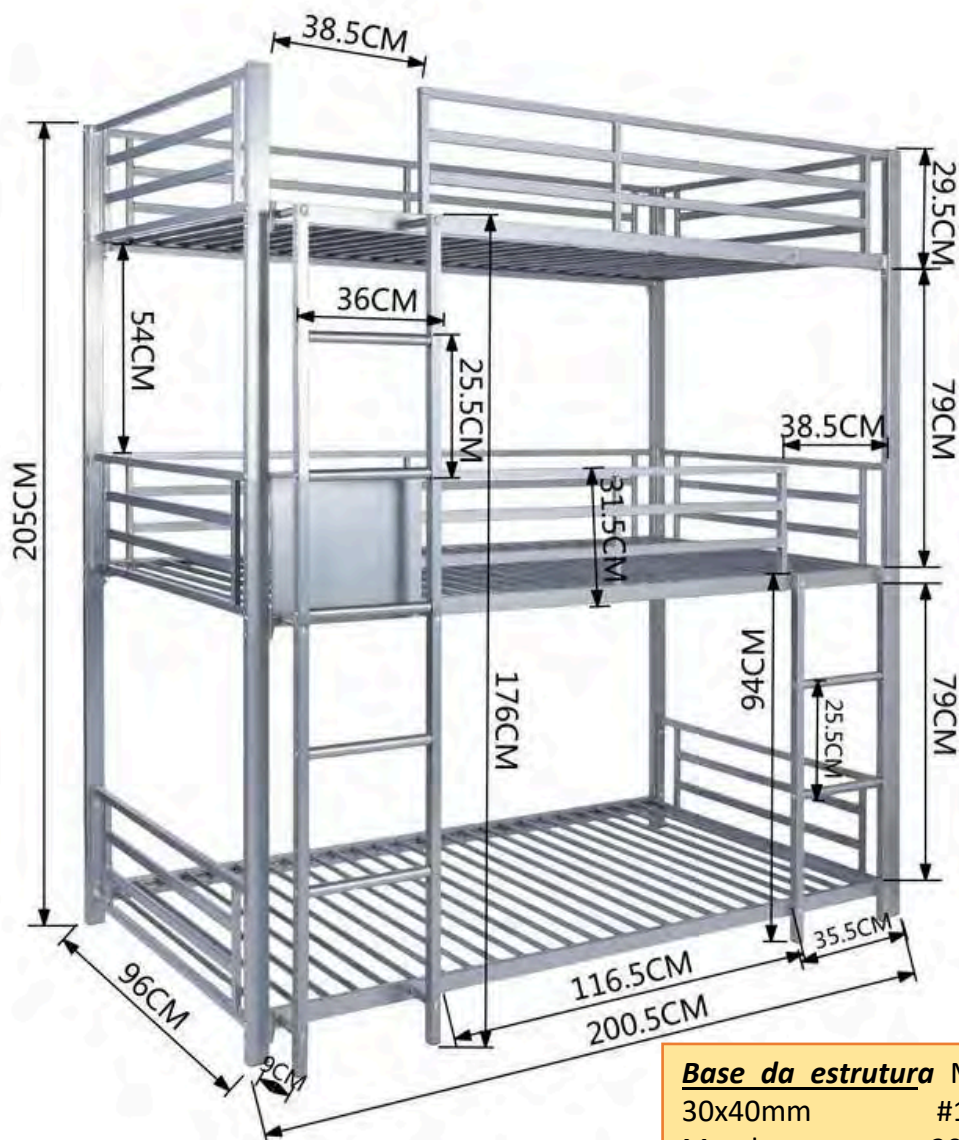




- Mesa com prateleiras integradas.
- Não é apenas estética, é também muito prática. Ideal para o quarto dos filhos para trabalhos de casa, mas também na sala de estar com o seu design requintado.
- **Características**
 Tampo: placa e prateleiras em MDF e PVC imitando madeira clara Placa fácil de limpar e espçosa, perfeita para ter pc/computador e notebook ao mesmo tempo,
 Pés: tubo branco metal
- **Dimensões do produto**
 Largura: 104 cm
 Profundidade: 50 cm
 Altura: 128 cm

Treliche, 3 níveis em metal com escada 90x190cm





Base da estrutura Metalon
30x40mm #1,25mm
Metalon 20x20mm
#1,25mm

- Treliche, 3 níveis em metal
- Composto por 3 camas de 90x190cm cada, perfeito para pequenos espaços e famílias grandes.
- As duas camas superiores estão equipadas com barreiras anti-queda para uma segurança ideal e a sua estrutura metálica oferece-lhe uma grande solidez e estabilidade.
- Por razões de segurança, é importante fixar a cama na parede.

Características

Treliche 3 níveis, oferece 3 camas de 90 x 190 cm
Unisex e estilo moderno

Dimensões do produto

Largura: 205 cm
Profundidade: 98 cm
Altura: 200,5 cm

Beliche de metal de 4 lugares com escada 140x190cm





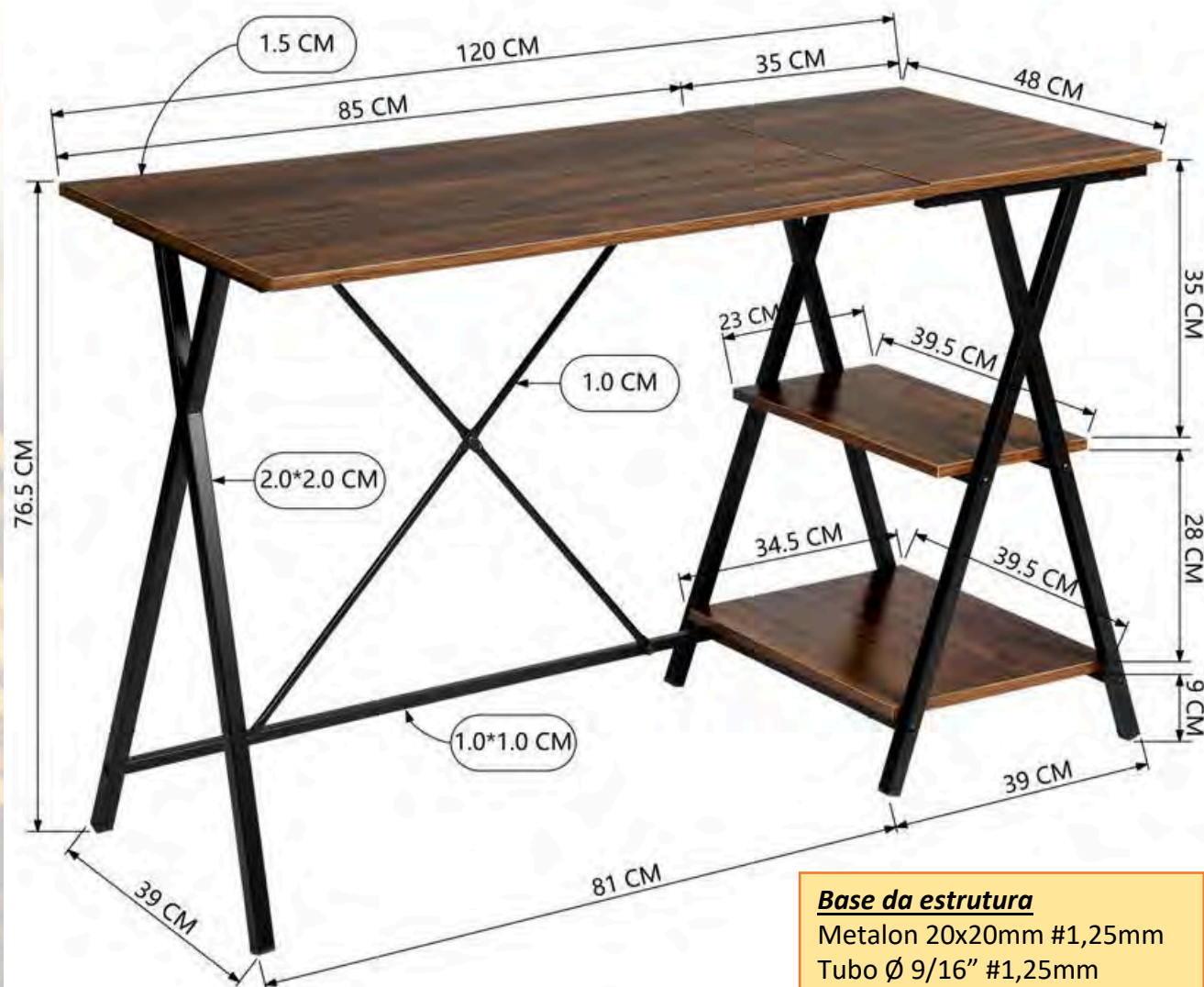
- Beliche em metal 4 lugares
- Traspersonalidade e economia de espaço
- Por precaução, esta cama é reservada para crianças a partir dos 6 anos.

Características

- Estrados de ripas metálicas fornecidos 2 camas de 140 x 190 cm.
 - A cama superior está equipada com barreiras anti-quedae uma escada segura
 - O colchão adequado para esta cama deve ter uma altura máxima de 16cm.
 - É aconselhável fixar a cama na parede, se possível
- Dimensões do produto
 - Altura: 187,5cm
 - Largura: 148cm
 - Comprimento: 201cm

Mesa para computador com 2 prateleiras integradas





- Mesa para computador com 2 prateleiras integradas
- Não é apenas estética, é também muito prática. perfeito para ter seu pc/computador e escrever em seu notebook ao mesmo tempo.
- Você vai conseguir se organizar adequadamente e ter todo o espaço que precisa.

Características:

- 2 prateleiras.
- Tampo: placa e prateleiras em aglomerado, revestidas com papel.
- Pés de metal.

Dimensões do produto:

- Largura: 128 cm
- Profundidade: 48 cm
- Altura: 78 cm

Conjunto de mesa e 2 cadeiras de jantar em metal e madeira





Base da estrutura

Metalon 20x20mm #1,25mm

- Conjunto de mesa de jantar e 2 cadeiras.
- Ideal para a cozinha ou sala de jantar. Tem um design elegante que combina bem com todos os estilos.

Características

- Placa de MDF com acabamento em PVC.
- Estrutura em tubo de metal e pernas com revestimento em epoxi

Dimensões do produto

Mesa: 90*50*75cm

Tamborete: 35,5*35*45,5 cm

Estante de cozinha industrial 2 níveis





- Estante de 3 andares estilo industrial
- Aparência única a todos os quartos com esta estante de 3 camadas com aparência industrial. Combinam facilmente com o resto da mobília, num escritório, num quarto ou na sala de estar.

Características

- Estrutura metálica tubular com acabamento em pintura preta
Tampo em madeira MDF revestido com papel PVC efeito madeira.
- Dimensões do produto
Largura: 30 cm
Comprimento: 75 cm
Altura: 78 cm

Carrinho de servir com rodízios





- Este carrinho de servir oferece um amplo espaço de armazenamento para vários utensílios na cozinha, sala de jantar, sala de estar, banheiro, etc.
- Adapta-se bem a todas as tendências de decoração de interiores.
- 4 rodízios destacáveis para movimento sem esforço. 2 dos rodízios têm freios para mantê-lo no lugar.
- Adapta-se bem a todas as tendências de decoração de interiores

Dimensões: L47xD33cmxH78cm.

Capacidade máxima: 30kg. Peso máximo suportado para cada andar: 10kg/piso.

Ilha de cozinha central





Base da estrutura

Metalon 20x20mm #1,25mm

- Este armário de cozinha pode se encaixar em vários estilos de decoração. Oferece uma excelente experiência de uso diário e aprimora a interior.
- Armário semi-aberto é usado para guardar utensílios e expor artigos diversos. Com 2 portas e 2 andares com 4 compartimentos, este aparador ocupa pouco espaço, mas oferece amplo espaço para guardar pratos, copos, xícaras, etc.
- Uma grande bancada também ajuda a criar um espaço de trabalho livre de estresse e aumentar sua produtividade. Também pode combinar esta mesa com a cadeira como um conjunto.

Materiais: Fabricado em MDF de alta qualidade e estrutura em ferro.

Dimensões: L170 x D60 x H89 cm. Capacidade máxima de carga estática: 150 kg.

Armário de armazenamento múltiplo com 3 portas, para cozinha, sala de jantar, sala de estar.





- Este armário de cozinha é uma mistura elegante: a estrutura rígida em ferro e os painéis vintage.Oferecerá uma excelente experiência de uso diário e aprimorará seu interior.
- Com ele na sala, ficará mais organizado: 1 grande superfície perfeita para organizar um buffet de convívio colocando pizzas sobre ela.3 armários com portas para guardar pratos, copos, xícaras, etc.
- 1 grande compartimento aberto para itens à mão, microondas, liquidificador ou outros utensílios de cozinha bastante grandes.As barras extras podem evitar que os utensílios caiam no chão.

Materiais: Placa de partículas classe E1, tubo de ferro com acabamento preto.**Dimensões:** L100 x D38 x H80cm.

Capacidade máxima de carga: 90 kg.

Conjunto de Mesa e 2 Bancos, Mesa Bistrô.





- Conjunto de mesa de jantar de 3 peças, perfeitamente usado para cozinha, sala de estar, sala de jantar, quarto ou pátio.As duas cadeiras de bar cabem sob a mesa, economizando espaço significativo.
- Design com 3 prateleiras de arrumação para guardar garrafas de vinho, copos e outros utensílios de cozinha.A estrutura de dupla camada aumenta a estabilidade da mesa.

Material: Tampo em MDF com acabamento em cor PVC.A estrutura metálica garante estabilidade e longa vida útil.

Dimensões (L x P x A): Mesa: 110 cm x 61 cm x 97 cm, Tamborete: 38 cm x 30 cm x 68 cm.Capacidade máxima.: Mesa: 75 kg.Cadeira: 150kg.

Conjunto de 1 Mesa + 4 Banquetas

Conjunto de Mesa Bar Bistrô





Base da estrutura

Mesa= Metalon 30x30mm #1,25mm

Cadeiras= Metalon 20x20mm #1,25mm

- Conjunto de mesa bar + 4 bancos com apoio para os pés.Ideal para a varanda, bistrô, na sala de jantar ou na cozinha.

- Bom acabamento e estabilidade combinam a qualidade e elegância desta mesa e banquetas.

Material: MDF acabamento em cor PVC superior.Estrutura em metal epóxi, robusta.

Dimensões da tabela (L x W x H): 100 x 60 x 87cm.

Dimensões do tamborete (L x W x H): 32 x 32 x 57cm.

Conjunto de mesas e bancos, conjunto de 3 peças, com 2 bancos para cozinha, sala de jantar, sala de estar





Base da estrutura

Mesa= Metalon 30x30mm #1,25mm

Bancos= Metalon 20x20mm #1,25mm


•Este conjunto pode ser usado em casa, na cozinha ou na sala de jantar. Também é ideal para uso em restaurantes, cafés ou até mesmo bares.

•2 bancos são adequados para 4 pessoas para desfrutar de um delicioso café da manhã! Os 2 bancos podem ser colocados debaixo da mesa, o que poupa muito espaço.

Material: Tampo em MDF com acabamento em cor PVC. A estrutura metálica garante estabilidade e longa vida útil.

Dimensões (L x P x A): Mesa: 110 cm x 58 cm x 74 cm, Tamborete: 95 cm x 29 cm x 46 cm. **Capacidade máxima.:** Mesa: 75 kg. Cadeira: 150kg.

Conjunto de Mesa e 4 Cadeiras Estilo Industrial





Base da estrutura

Mesa= Metalon 30x30mm #1,25mm

Bancos= Metalon 20x20mm #1,25mm



- O conjunto de 1 mesa e 4 cadeiras Ideal para a sala de jantar, cozinha ou varanda, até mesmo o bistrô.
- Estes quatro bancos com encosto alto distinguem-se pelo seu elevado conforto.As cadeiras se encaixam perfeitamente sob a mesa, economizando espaço significativo.

Dimensões (LxWxH): 110x70x76cm, capacidade de carga máxima: 75kg.Cadeira: dimensões (CxLxA): 39x42x82cm, o assento: 39x37x44cm, capacidade de carga máxima: 150kg.



